



EDÍCIA
SLOVENSKEJ
LEKÁRSKEJ
KNIŽNICE

Štatistický prehľad činnosti lekárskych knižníc v SR za rok 2009



NÁRODNÉ
CENTRUM
ZDRAVOTNÍCKYCH
INFORMÁCIÍ

OBSAH

<u>Úvodom</u>	3
<u>Knižničný fond</u>	5
<u>Knižničné služby / Používatelia</u>	9
<u>Hospodárenie / Zamestnanci</u>	14
<u>Informačné technológie</u>	15
<u>Špecializované zdravotnícke zariadenia</u>	16
<u>Fakultné nemocnice</u>	18
<u>Nemocnice s poliklinikou</u>	20
<u>Polikliniky</u>	24
<u>Psychiatrické nemocnice a liečebne</u>	24
<u>Ústavy TBC a RCH</u>	26
<u>Regionálne úrady verejného zdravotníctva</u>	28
<u>Slovenské liečebné kúpele</u>	30
<u>Zoznam použitých skratiek</u>	32
<u>Lekárske knižnice v zdravotníckych zariadeniach SR</u>	33

ÚVODOM

Lekárske knižnice ako špecifické knižnično–informačné pracoviská zohrávajú pri ďalšom vzdelávaní lekárov, zdravotníckych pracovníkov a študentov nezastupiteľnú a stále aktuálnu úlohu. Ich cieľom a poslaním je sprístupňovanie relevantných a spoľahlivých odborných zdravotníckych informácií a poskytovanie knižnično–informačných služieb odbornej zdravotníckej verejnosti využívaním moderných informačných technológií. Každoročné výstupy zo štatistického zisťovania sú však dôkazom, že nie všetci zriaďovatelia zdravotníckych zariadení chápu dôležitosť a význam lekárske knižníc ktoré sa podieľajú na celoživotnom vzdelávaní lekárov a zdravotníckych pracovníkov.

Slovenská lekárska knižnica ako metodické a štatistické pracovisko systému lekárske knižníc v zmysle Zákona o štatistike č. 540/2001 Z. z. každoročne vykonáva štatistické výkazníctvo, v rámci ktorého sa všetky štatistické výkazy lekárske knižníc spracovávajú v elektronickej forme na internetovej stránke Ministerstva kultúry SR (<http://registerkultury.gov.sk>).

Slovenská lekárska knižnica zisťovala štatistické údaje lekárske knižníc aj *Ročným výkazom (čiastkovým) o lekárskej knižnici*. Štatistické ukazovatele lekárske knižníc v SR sa vyhodnotili podľa typu zdravotníckych zariadení nasledovne:

- Slovenská lekárska knižnica (1)
- knižnice špecializovaných zdravotníckych zariadení (7)
- knižnice fakultných nemocníc (15)
- knižnice nemocníc s poliklinikou (33)
- knižnice polikliník (2)
- knižnice psychiatrických nemocníc a liečební (6)
- knižnice ústavov TBC a respiračných chorôb (4)
- knižnice regionálnych úradov verejného zdravotníctva (12)
- knižnice slovenských liečebných kúpeľov (10)

Za rok 2009 vykázalo činnosť spolu **90 lekárske knižníc**, spolu so Slovenskou lekárskou knižnicou v Bratislave. V porovnaní s rokom 2008 (98) je počet nižší o 8 lekárske knižníc. Zrušených bolo 7 knižníc a 1 knižnica Univerzitná knižnica Slovenskej zdravotníckej univerzity na základe rozhodnutia Ministerstva kultúry SR vykazuje svoju činnosť ako akademická knižnica. Lekárske knižnice boli zrušené v nasledovných zdravotníckych zariadeniach:

- Biotika Slovenská Ľupča, a. s.
- Nemocnica A. Leňa Humenné, n. o.
- Nemocnica s poliklinikou Medzilaborce, n. o.
- Mestská nemocnica s poliklinikou prof. Dr. Korca Zlaté Moravce
- Špecializovaná nemocnica respiračných chorôb Poprad– Kvetnica
- Kúpele Brusno, a. s.
- Slovenské liečebné kúpele Rajecké Teplice, a. s.

V porovnaní s rokom 2008 (15) sa znížil počet stagnujúcich knižníc. Nasledovné knižnice zdravotníckych zariadení, ktoré v roku 2009 nevykázali žiadne výpožičky ani používateľov (12) sa v rámci elektronickeho spracovávania na internetovej stránke Ministerstva kultúry SR (<http://registerkultury.gov.sk>) definovali ako stagnujúce:

- Pro Vitae n. o. Všeobecná nemocnica Gelnica
- Všeobecná nemocnica, n. o. Hnúšťa
- Nemocnica A. Wintera, n. o. Piešťany
- Nemocnica arm. generála L. Svobodu, n. o. Svidník
- Nemocnica, a. s. Poprad
- Poliklinika, n. o. Sabinov
- Poliklinika, n. o. Senica
- Sanatórium Dr. Guhra, n. o. Tatranská Polianka
- Regionálny úrad verejného zdravotníctva Prešov
- Kúpele, a. s. Lučivná
- Prírodné liečebné kúpele, a. s. Smrdáky
- Kúpele, a. s. Trenčianske Teplice

V elektronickej forme spracovali ročný výkaz pracovníci 31 lekárskejších knižníc, t. j. 34,83 % z nasledovných zdravotníckych zariadení :

- FN Košice
- FN Nitra
- FN ÚVN Ružomberok
- FN Trnava
- DFNsP Bratislava
- NEDU Lubochňa
- NsP Bojnice
- NsP, n. o. Brezno
- Pro Vitae, n. o. Gelnica
- NsP Š. Kukuřu, a. s. Michalovce
- Nemocnica A. Wintera, n. o. Piešťany
- Nemocnica, a. s. Poprad
- NsP Považská Bystrica
- Ľubovnianska nemocnica, n. o. Stará Ľubovňa
- Nemocnica Topoľčany
- NsP Trebišov
- NsP Trstená
- Vranovská nemocnica, n. o. Vranov n/Topľou
- NsP Vaše zdravie, n. o. Zvolen
- Nemocnice a polikliniky, n. o. Žiar n/Hronom
- Poliklinika, n. o. Senica
- Psychiatrická nemocnica Pezinok
- ÚVZ SR Bratislava
- RÚVZ Banská Bystrica
- RÚVZ Levice
- RÚVZ Považská Bystrica
- RÚVZ Rimavská Sobota
- RÚVZ Trnava
- RÚVZ Žiar n/Hronom
- Kúpele Nimnica
- Kúpele Lúčky

Pracovníci ostatných lekárske knižníc v počte 58 vyplnili ročný výkaz v tlačenej forme, ktoré Slovenská lekárska knižnica spracovala do elektronickej formy.

Lekárske knižnice zdravotníckych zariadení vykázali **pacientske knižnice** v počte **153**. Tieto boli v ročnom výkaze o knižnici KULT (MK SR) 10-01 vykázané ako pobočky. Počet knižničných jednotiek, výpožičiek a používateľov pacientskych knižníc je vykázaný v súhrnnom sumáre za všetky lekárske knižnice v SR.

KNIŽNIČNÝ FOND

Knižničné dokumenty lekárske knižníc boli vykázané v počte **706 400** knižničných jednotiek (k. j.) – index poklesu **90,17** (bez Slovenskej lekárskej knižnice v Bratislave). Prírastky knižničných dokumentov s indexom poklesu 51,91 sa vykázali v počte **3630** z toho:

▪ prírastky kúpou	67,68 %
▪ prírastky darom	32,17 %
▪ prírastky výmenou	0,00 %
▪ prírastky bezodplatným prevodom	0,15 %

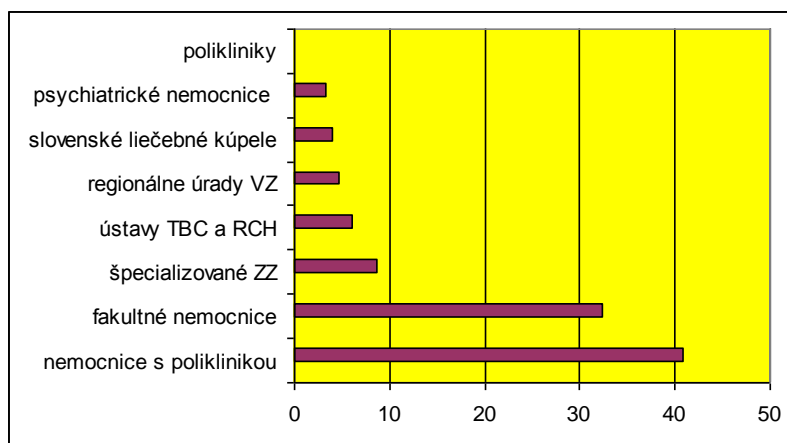
V porovnaní s rokom 2008 (6992) je vykázaný pokles všetkých prírastkov o 3362 k. j. Prírastky v reálnych číslach:

▪ prírastky kúpou	2457
▪ prírastky darom	1168
▪ prírastky výmenou	0
▪ prírastky bezodplatným prevodom	5

Z počtu 706 400 knižničných dokumentov tvorí fond pacientskych knižníc 81 230 k. j., t. j. 11,49 % z celkového počtu knižničných dokumentov vykázaných lekárske knižnicami.

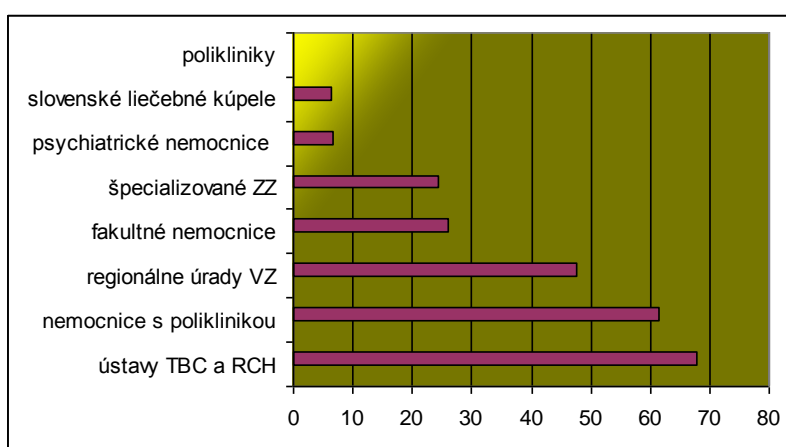
Pokles knižničného fondu tvoria úbytky v počte **9434 k. j.** (najvyšší počet vykázali lekárske knižnice fakultných nemocníc – 4915) a fondy zrušených lekárske knižníc.

Podiel knižničného fondu v jednotlivých typoch lekárske knižníc



▪ nemocnice s poliklinikou (33)	40,87 %
▪ fakultné nemocnice (15)	32,36 %
▪ špecializované zdravotnícke zariadenia (7)	8,68 %
▪ ústavy TBC a RCH (4)	6,00 %
▪ regionálne úrady verejného zdravotníctva (12)	4,66 %
▪ slovenské liečebné kúpele (10)	3,91 %
▪ psychiatrické nemocnice a liečebne (6)	3,28 %
▪ polikliniky (2)	0,24 %

Počet knižničných jednotiek na 1 používateľa lekárskej knižnice



▪ ústavy TBC a RCH (4)	67,78
▪ nemocnice s poliklinikou (33)	61,53
▪ regionálne úrady verejného zdravotníctva (12)	47,58
▪ fakultné nemocnice (15)	26,00
▪ špecializované zdravotnícke zariadenia (7)	24,47
▪ psychiatrické nemocnice a liečebne (6)	6,61
▪ slovenské liečebné kúpele (10)	6,28
▪ polikliniky (2)	0,00

Priemerný počet knižničných jednotiek na 1 používateľa knižnice zdravotníckeho zariadenia
28,01 k. j.

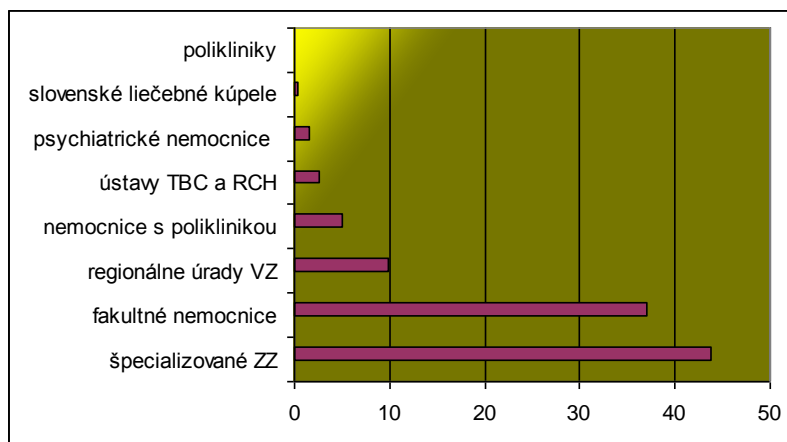
Lekárske knižnice odoberali celkom **1894** titulov periodík v porovnaní s rokom 2008 je vykázaný pokles o 326 titulov periodík – index 85,31. Z celkového počtu odoberaných titulov periodík zahraničné periodiká sa vykázali v počte **858**, o 135 menej ako v roku 2008 – index 86,40.

Na základe údajov zo *Zoznamu zahraničných biomedicínskych časopisov dochádzajúcich do SR v roku 2009* uvádzame tituly časopisov, ktoré boli objednané vo viacerých exemplároch v lekárske knižniciach:

Acta chirurgiae orthopaedicae et traumatologie
Anesteziologie a intenzivní medicína
Časopis lékařů českých

Česká – slovenská farmácie
 Česká a slovenská gastroenterologie a hepatologie
 Česká a slovenská neurologie a neurochirurgie
 Česká-slovenská psychiatrie
 Česká gynekologie
 Česká radiologie
 Česká revmatologie
 Česko-slovenská dermatológia
 Česko-slovenská pediatrie
 Československá psychologie
 Epidemiologie, mikrobiologie, imunologie
 Klinická biochemie a metabolismus
 Klinická onkologie
 Praktický lékař
 Remedia
 Rozhledy v chirurgii
 Vnitřní lékařství
 American journal of obstetrics and gynecology
 American journal of obstetrics and gynecology
 Circulation New england journal of medicine

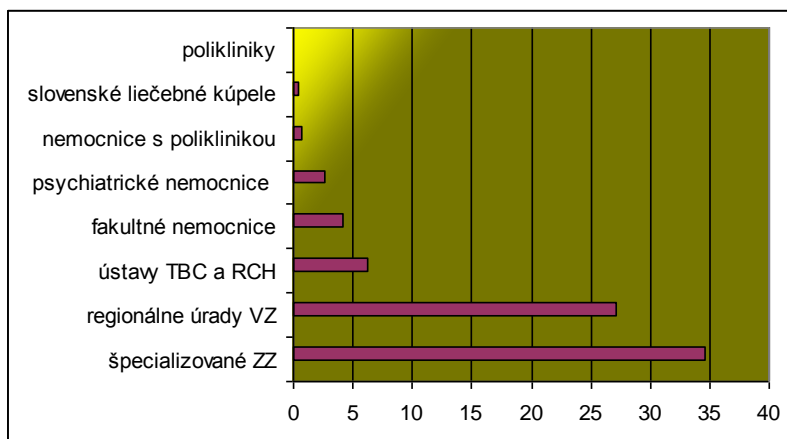
Čerpanie finančných prostriedkov na nákup knižničných dokumentov



- špecializované zdravotnícke zariadenia (7) 43,73 %
- fakultné nemocnice (15) 37,06 %
- regionálne úrady verejného zdravotníctva (12) 9,90 %
- nemocnice s poliklinikou (33) 5,03 %
- ústavy TBC a RCH (4) 2,54 %
- psychiatrické nemocnice a liečebne (6) 1,48 %
- slovenské liečebné kúpele (10) 0,26 %
- polikliniky (2) 0,00 %

Na nákup knižničných dokumentov, vrátane periodík sa vynaložili finančné prostriedky v objeme **247 441,81 €** – index 67,07 čo v porovnaní s rokom 2008 predstavuje pokles o **121 441,87 €**.

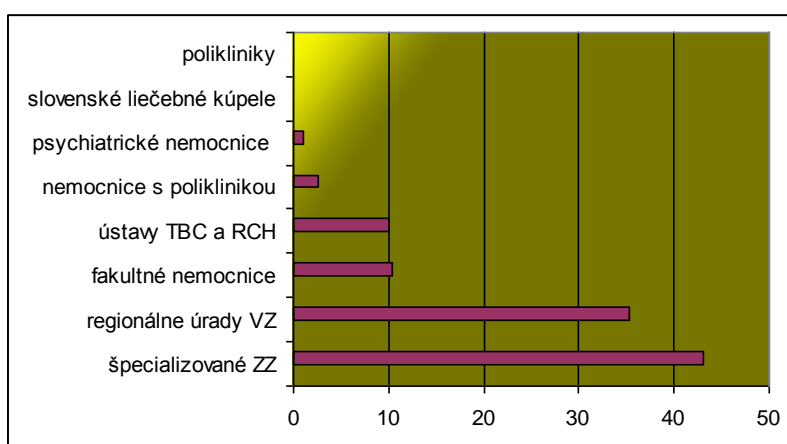
Nákup k. j. v € na 1 zamestnanca v jednotlivých typoch zdravotníckych zariadení



▪ špecializované zdravotnícke zariadenia (7)	34,65
▪ regionálne úrady verejného zdravotníctva (12)	27,06
▪ ústavy TBC a RCH (4)	6,21
▪ fakultné nemocnice (15)	4,15
▪ psychiatrické nemocnice a liečebne (6)	2,67
▪ nemocnice s poliklinikou (33)	0,72
▪ slovenské liečebné kúpele (10)	0,38
▪ polikliniky (2)	0,00

Priemer nákupu k. j. na 1 zamestnanca zdravotníckeho zariadenia
5,22 €.

Nákup k. j. v € na používateľa v jednotlivých typoch zdravotníckych zariadení



	€
▪ špecializované zdravotnícke zariadenia (7)	43,12
▪ regionálne úrady verejného zdravotníctva (12)	35,35
▪ fakultné nemocnice (15)	10,41
▪ ústavy TBC a RCH (4)	10,06
▪ nemocnice s poliklinikou (33)	2,65
▪ psychiatrické nemocnice a liečebne (6)	1,04

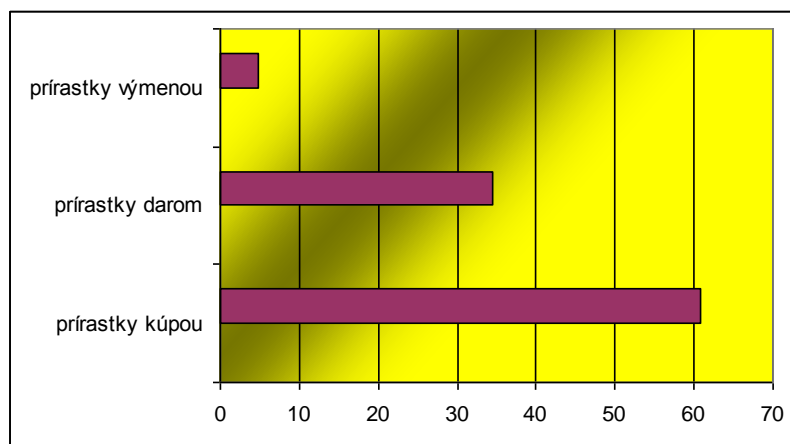
- slovenské liečebné kúpele (10) 0,12
- polikliniky (2) 0,00

Priemer nákupu k. j. na 1 používateľa lekárskej knižnice 9,81 €

Slovenská lekárska knižnica v Bratislave vykázala za rok 2009 celkom **146 270 k. j.** – index nárastu **102,66**. Z celkového počtu prírastkov **3792 k. j.** – index nárastu **157,54** činili prírastky kúpou 2306 k. j. – index nárastu **174,69**.

Z celkového počtu prírastkov k. j. činili:

- prírastky kúpou 60,81 %
- prírastky darom 34,38 %
- prírastky výmenou 4,79 %
-



Priemer knižničných jednotiek na 1 používateľa knižnice 118,91 k. j.

Počet titulov **262** dochádzajúcich periodík sa v porovnaní s rokom 2008 zvýšil o 4 časopisy, z počtu odoberaných periodík bolo **148** titulov zahraničných periodík – 56,48 % s indexom nárastu 100,68.

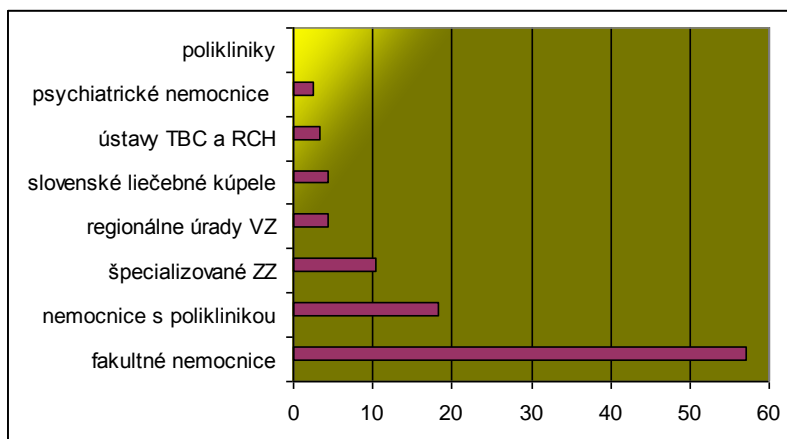
Na nákup knižničných jednotiek (2008 – 123 527,62 €) sa vynaložili finančné prostriedky v objeme **100 634,84 €** – index poklesu 81,46 čo v porovnaní s rokom 2008 predstavuje pokles o 22 892,77 €. V nákupe k. j. na 1 používateľa sa dosiahlo **81,81 €**.

KNIŽNIČNÉ SLUŽBY / POUŽÍVATELIA

V uplynulom roku vykázali lekárske knižnice v SR celkom **292 254** výpožičiek, s indexom 91,24 v počte výpožičiek bol zaznamenaný pokles o 28 059.

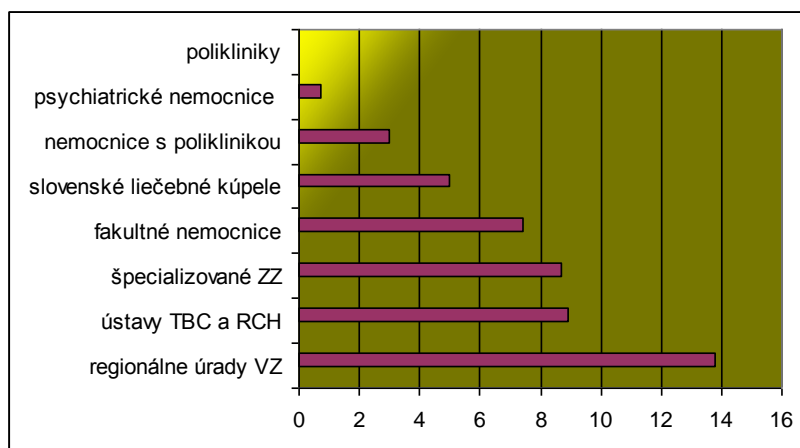
Z celkového počtu výpožičiek vykázali lekárske knižnice v rámci patientskych knižníc 19 431 výpožičiek, čo predstavuje 6,64 % z celkového počtu výpožičiek vykázaných lekáorskými knižnicami v SR.

% výpožičiek z celkového počtu v jednotlivých typoch lekárskejších knižníc



	<u>% výpožičiek</u>	<u>počet výpožičiek</u>
▪ fakultné nemocnice	57,09 %	166 867
▪ nemocnice s poliklinikou	18,19 %	53 108
▪ špecializované zdravotnícke zariadenia	10,31 %	30 147
▪ regionálne úrady verejného zdravotníctva	4,26 %	12 444
▪ slovenské liečebné kúpele	4,26 %	12 443
▪ ústavy TBC a RCH	3,34 %	9 765
▪ psychiatrické nemocnice a liečebne	2,55 %	7 480
▪ polikliniky	0,00 %	0

Počet výpožičiek na 1 zamestnanca v jednotlivých typoch zdravotníckych zariadení:

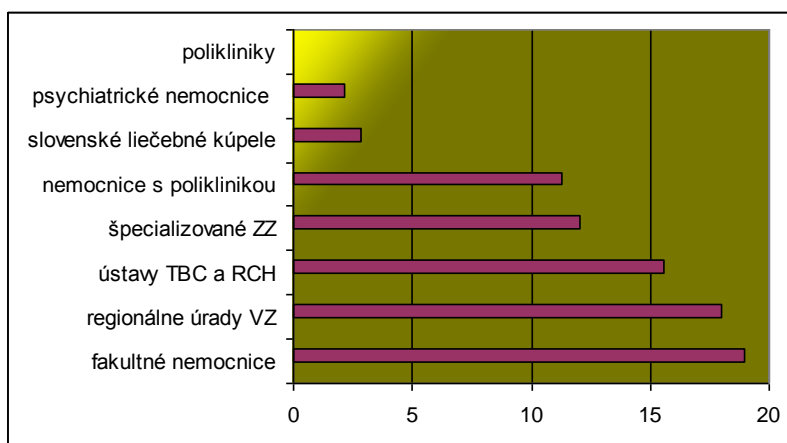


▪ regionálne úrady verejného zdravotníctva	13,76
▪ ústavy TBC a RCH	8,89
▪ špecializované zdravotnícke zariadenia	8,67
▪ fakultné nemocnice	7,44
▪ slovenské liečebné kúpele	4,98
▪ nemocnice s poliklinikou	3,01
▪ psychiatrické nemocnice a liečebne	0,74

- polikliniky 0,00
- Priemer výpožičiek na 1 zamestnanca zdravotníckeho zariadenia 5,77*

Prepočet výpožičiek na 1 zamestnanca je vykázaný bez výpožičiek patientskych knižníc.

Počet výpožičiek na 1 používateľa lekárskej knižnice v jednotlivých typoch zdravotníckych zariadení:



- fakultné nemocnice (15) 18,97
- regionálne úrady verejného zdravotníctva (12) 17,98
- ústavy TBC a RCH (4) 15,59
- špecializované zdravotnícke zariadenia (7) 12,03
- nemocnice s poliklinikou (33) 11,31
- slovenské liečebné kúpele (10) 2,83
- psychiatrické nemocnice a liečebne (6) 2,13
- polikliniky (2) 0,00

Priemer výpožičiek na 1 používateľa lekárskej knižnice 11,59

Z celkového počtu výpožičiek tvorili:

	% výpožičiek	počet výpožičiek
▪ monografie a špeciálne dokumenty	55,20 %	161 299
▪ výpožičky periodík	44,80 %	130 955

Prezenčné výpožičky sa vykázali v počte 133 786 – 45,77 %.

Prostredníctvom medziknižničnej výpožičnej služby (MVS) sa realizovalo celkom **8091** výpožičiek – s indexom 77,97 je to pokles o 2285 výpožičiek.

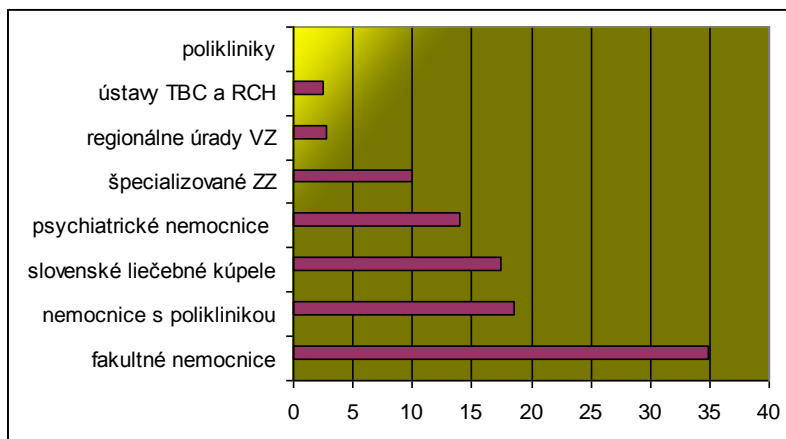
Prostredníctvom medzinárodnej medziknižničnej výpožičnej služby (MMVS) sa zrealizovali výpožičky v počte **1817** – index 139,76 nárast o 517 výpožičiek.

Lekárske knižnice vypracovali spolu **2579** rešerší – index 74,08 v porovnaní s rokom 2008 pokles o 902 rešerší.

Najväčší počet rešerší vyhotovili lekárske knižnice fakultných nemocníc - 1042 a lekárske knižnice špecializovaných zdravotníckych zariadení – 717. Ani jednu rešerš nevypracovali lekárske knižnice polikliník a slovenských liečebných kúpeľov.

Za rok 2009 vykázali lekárske knižnice spolu **25 214** registrovaných používateľov – s indexom 98,43 čo je pokles o 400 používateľov. Z tohto počtu vykázali pacientske knižnice 7563 používateľov, čo predstavuje – 29,99 % z celkového počtu registrovaných používateľov vykázaných lekárskymi knižnicami v SR.

% používateľov z celkového počtu v jednotlivých typoch lekárske knižníc



	% používateľov	počet používateľov
▪ fakultné nemocnice (15)	34,87 %	8 793
▪ nemocnice s poliklinikou (33)	18,60 %	4 692
▪ slovenské liečebné kúpele (10)	17,43 %	4 395
▪ psychiatrické nemocnice a liečebne (6)	13,92 %	3 511
▪ špecializované zdravotnícke zariadenia (7)	9,94 %	2 505
▪ regionálne úrady verejného zdravotníctva (12)	2,75 %	692
▪ ústavy TBC a RCH (4)	2,49 %	626
▪ polikliniky (2)	0,00 %	0

Z celkového počtu zamestnancov 47 236,34 v zdravotníckych zariadeniach vykázaných v štatistických výkazoch lekárske knižníc bolo registrovaných 17 651 používateľov (bez používateľov pacientske knižníc) čo predstavuje 37,36 %.

Návštevníci lekárske knižníc s indexom 86,00 sa vykázali v počte **69 914**, v porovnaní s rokom 2008 je to pokles o 11 380 návštevníkov.

Priestory knižníc, počet študovní:

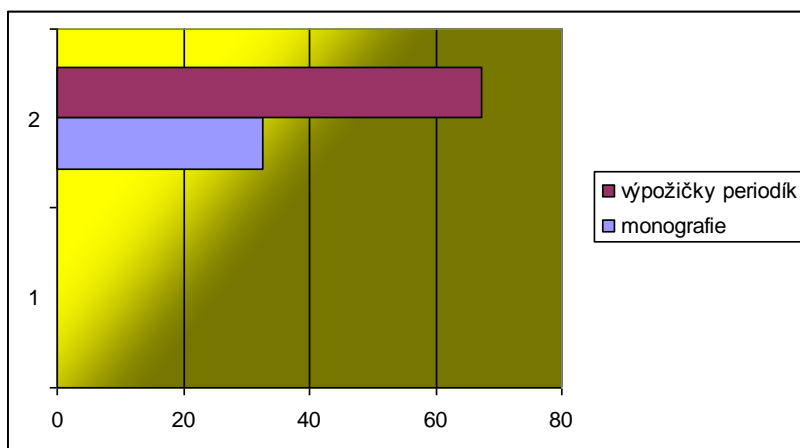
▪ počet študovní a čítární	61
▪ počet miest v študovniach a čítárňach	840

Lekárske knižnice zorganizovali pre používateľov spolu **38** vzdelávacích kultúrno-spoločenských podujatí. V rámci edičnej činnosti spracovali a vydali **17** titulov materiálov.

Slovenská lekárska knižnica v Bratislave vykázala celkom **74 630** absenčných a prezenčných výpožičiek – index nárastu 107,40. Počet výpožičiek sa zvýšil o 5145.

Z celkového počtu výpožičiek tvorili:

	<u>% výpožičiek</u>	<u>počet výpožičiek</u>
▪ monografie	32,63 %	24 348
▪ výpožičky periodík	67,37 %	50 282



Priemer výpožičiek na 1 používateľa knižnice 60,67.

Z celkového počtu výpožičiek sa prezenčné výpožičky vykázali v počte **47 896** – 64,17 %.

V uplynulom roku sa vyhotovilo celkom **2443** rešerší, pokles o 92 rešerší. Rešeršná služba bola poskytovaná z databáz budovaných v SILK – Bibliographia medica Slovaca (BMS) a Citačná databáza medicínskej literatúry (CiBaMed), licencovaných databáz a voľne prístupných elektronických informačných zdrojov.

Knižnica umožňuje registráciu aj fyzickým osobám, ktoré nemajú trvalé alebo prechodné bydlisko v Bratislave. Zaregistrovaných bolo 36 vzdialených používateľov. Prostredníctvom medziknižničnej výpožičnej služby (MVS) sa realizovalo **1541** výpožičiek – index **78,66**, pokles o 418 výpožičiek, prostredníctvom medzinárodnej medziknižničnej výpožičnej služby (MMVS) sa realizovalo **114** výpožičiek – index 131,03, nárast o 27 výpožičiek.

Pri poskytovaní MVS sa v značnej miere využívajú plnotextové elektronické periodiká z licencovaných databáz ako aj ďalšie dostupné informačné zdroje a databázy.

Okrem toho poskytuje SILK kolektívnym používateľom službu RIOS – rýchla informačná obsahová služba (na základe dvojstrannej zmluvy a ponukového zoznamu periodík) - obsahové stránky a plné texty článkov zahraničných biomedicínskych periodík, dochádzajúcich do SILK v bežnom roku. Túto službu využilo 9 kolektívnych používateľov a bolo poskytnutých 1510 obsahov a 1051 plných textov článkov.

. V Slovenskej lekárskej knižnici bolo celkom zaregistrovaných **5547** používateľov, v roku 2009 sa zapísalo a preregistrovalo **1230** používateľov. Knižnicu navštívilo celkom 9566 používateľov.

Pre používateľov knižnice bolo poskytnutých **4027** registrovaných bibliografických a faktografických informácií.

V roku 2009 bola pre používateľov knižnice prístupná všeobecná študovňa s počtom 22 študijných miest. Z dôvodu priestorových úprav v budove NCZI bol fond študovne

monografickej a učebnicovej literatúry a študovne Dokumentačného strediska SZO presťahovaný a včlenený do všeobecnej študovne. Z celkovej plochy SILK 1865 m² predstavujú priestory pre používateľov 149 m² (študovňa a požičovňa), čo v porovnaní s rokom 2008 je o 139 m².

HOSPODÁRENIE/ ZAMESTNANCI

Z celkových nákladov na činnosť lekárskeho knižničného zariadenia vo výške **886 216,03 €** sa na nákup knižničných fondov vynaložilo **247 441,81 €** - 27,92 %. S indexom 67,07 predstavuje pokles nákupu k. j. o 121 441,87 €. Mzdové náklady pracovníkov lekárskeho knižničného zariadenia činili **453 619,65 €**.

Zamestnanci knižníc (prepočítaný stav) boli vykázaní v počte **58,70** – index 84,63. S vysokoškolským knihovníckym vzdelaním bolo vykázanych 10,90 zamestnancov, s iným vysokoškolským vzdelaním 9,36 zamestnancov. Zamestnanci so stredoškolským knihovníckym vzdelaním boli vykázaní v počte 24,19.

Počet pracovníkov v jednotlivých lekárskeho knižničného zariadeniach

Počet pracovníkov prep. stav	Lekárska knižnica zdravotníckeho zariadenia	Počet LK
3,44	FNsP Banská Bystrica	1
3,00	FN Trenčín, NÚRCH Piešťany, ŠÚKL Bratislava	3
2,83	FNsP Prešov	1
2,00	DFNsP Bratislava, FN Košice, FNsP Bratislava, Antolská, ÚVZ Bratislava FNsP Bratislava, Mickiewiczova, FNsP Nové Zámky, FNsP Žilina	7
1,60	RÚVZ Banská Bystrica	1
1,00	FN Martin, FN Nitra, FN Trnava, FN ÚVN Ružomberok FNsP Bratislava, Ružinov, FNsP ŠN Bratislava-Podunajské Biskupice NEDÚ Ľubochňa, NOU Bratislava, NRC Kováčová, NsP Bojnice NsP Čadca, NsP Myjava, OÚ sv. Alžbety Bratislava, PN Pezinok RÚVZ Košice, SÚSaCCH Bratislava, ŠÚD TBC Dolný Smokovec ÚTBC, PCH a HCH Vyšné Hágy	18
0,50 - 1,00	10 lekárskeho knižníc	10
0,30 - 0,50	2 lekárske knižnice	2
0,10 - 0,30	11 lekárskeho knižníc	11
0,01-0,10	5 lekárskeho knižníc	5
bez úväzku	30 lekárskeho knižníc	30
		89

Priemerný počet pracovníkov (prepočítaný stav) na 1 lekárskeho knižnicu – 0,65

Slovenská lekárska knižnica v Bratislave na nákup knižničných dokumentov vynaložila celkom **100 634,84 €**. S indexom 81,46 v porovnaní s rokom 2008 je to pokles o **22 892,77 €**. Mzdové náklady činili **255 253,97 €** - index nárastu - **106,09**.

Zamestnanci knižnice (prepočítaný stav) boli vykázaní v počte **28,56** – index poklesu 93,36. S vysokoškolským knihovníckym vzdelaním boli vykázaní 4 zamestnanci, s iným vysokoškolským vzdelaním 7,00 zamestnancov. Zamestnanci so stredoškolským knihovníckym vzdelaním boli vykázaní v počte 13.

INFORMAČNÉ TECHNOLOGIE

Lekárske knižnice v SR

▪ počet osobných PC	82
▪ z toho prístupných pre verejnosť	31
▪ počet PC s pripojením na internet	71
▪ z toho prístupných pre verejnosť	27

Slovenská lekárska knižnica v Bratislave

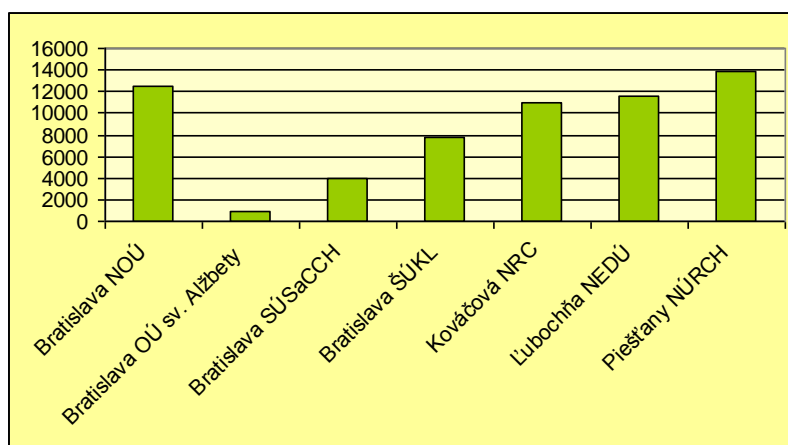
▪ počet osobných PC	42
▪ z toho prístupných pre verejnosť	10
▪ počet PC s pripojením na internet	42
▪ z toho prístupných pre verejnosť	10

ŠPECIALIZOVANÉ ZDRAVOTNÍCKE ZARIADENIA - ŠZZ (7)

Počet lekárskejších knižníc ŠZZ sa v roku 2009 znížil o 2 knižnice. Univerzitná knižnica Slovenskej zdravotníckej univerzity bola na základe rozhodnutia Ministerstva kultúry SR preradená medzi akademické knižnice. Lekárska knižnica v Biotike Slovenská Ľupča bola zrušená. Sedem lekárskejších knižníc vykázalo 3 pacientske knižnice.

Zo siedmich lekárskejších knižníc špecializovaných zdravotníckych zariadení nebola 1 knižnica v pôsobnosti Ministerstva zdravotníctva SR – *Onkologický ústav sv. Alžbety v Bratislave*.

Lekárske knižnice vykázali spolu **61 321 k. j.**, z toho fondy pacientskejších knižníc obsahujú 10 187 k. j.

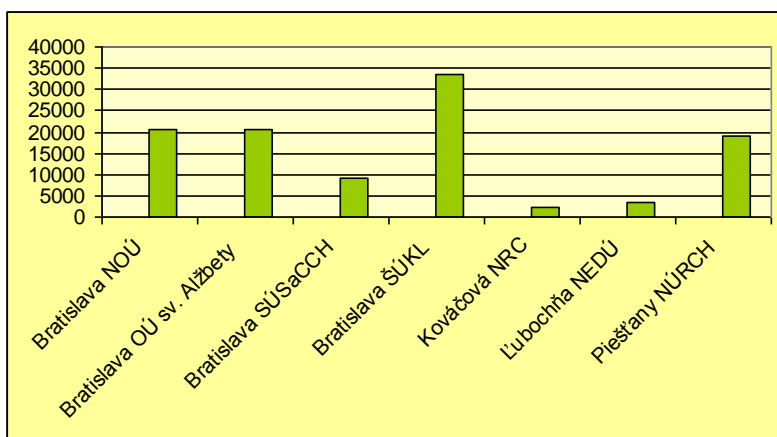


Knižničný fond v lekárskejších knižniciach ŠZZ

Podiel KF v lekárskejších knižniciach ŠZZ činí **8,68 %** z knižničného fondu všetkejších vykazujúcejších lekárskejších knižníc (tretí najvyšší priemer). Na 1 používateľa lekárskejších knižnice sa dosiahlo **24,47 k. j.** Prírastky knižničných jednotiek sa vykázali v počte **411**, z toho kúpou 313, vyradenéjšo bolo 413 k. j.

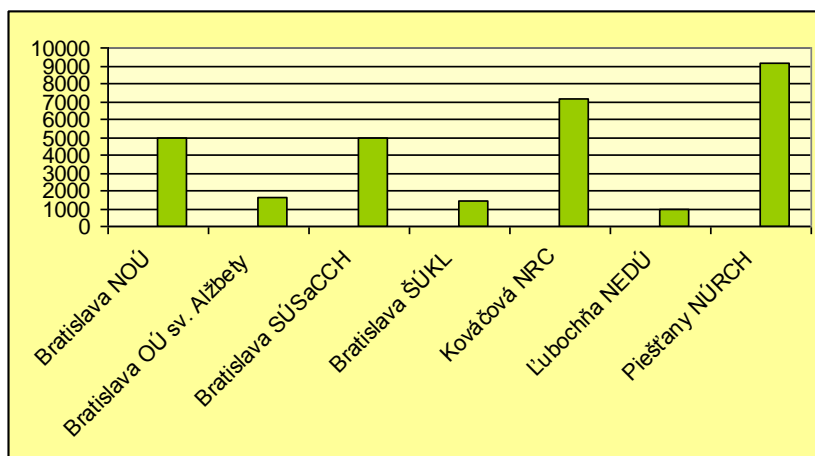
Knižnice odoberali **278** titulov periodík, z toho 131 zahraničných titulov. Na nákup k. j. sa vynaložilo spolu **108 034,44 €**. Z celkových finančných prostriedkov vynaložených na nákup KF v lekárskejších knižniciach to činí **43,73 %** podiel, čo je najvyšší podiel vo všetkejších typoch lekárskejších knižníc.

V nákupe k. j. na 1 zamestnanca zdravotníckeho zariadenia sa dosiahlo **34,65 €** (najvyšší priemer v lekárskejších knižniciach), na 1 používateľa **43,12 €** (najvyšší priemer v lekárskejších knižniciach).



Nákup k. j. v € v lekárskych knižniciach ŠZZ

Lekárske knižnice ŠZZ spolu s patientskymi knižnicami vykázali **30 147** výpožičiek (z toho 11 180 prezenčných výpožičiek), z celkového počtu výpožičiek lekárskych knižníc to predstavuje **10,31 %** (tretí najvyšší priemer). V prepočte na 1 zamestnanca zdravotníckeho zariadenia sa dosiahlo **8,67** výpožičiek (tretí najvyšší priemer), na 1 používateľa sa dosiahlo **12,03** výpožičiek. **Najvyšší počet výpožičiek 9 160 dosiahla lekárska knižnica NÚRCH Piešťany.**



Počet výpožičiek v lekárskych knižniciach ŠZZ

Prostredníctvom MVS bolo zrealizovaných 1247 a prostredníctvom MMVS 870 výpožičiek. Celkom knižnice vypracovali 717 rešerší a poskytli 2637 registrovaných bibliografických a faktografických informácií.

Lekárske knižnice navštívilo **9371** používateľov a spolu s patientskymi knižnicami vykázali **2505** používateľov. Z celkového počtu používateľov v jednotlivých typoch lekárskych knižníc to činí **9,94 %**.

V rámci svojej činnosti lekárske knižnice využívali:

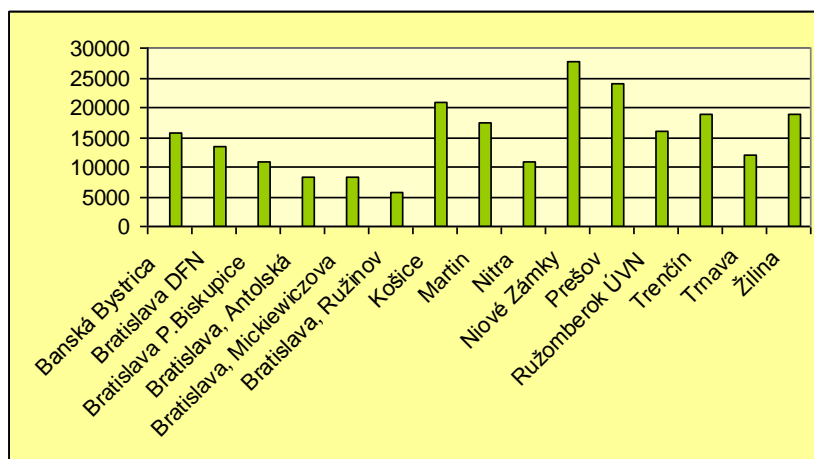
- počet osobných PC 12
 - z toho prístupných pre verejnosť 0
- počet PC s pripojením na internet 12
 - z toho prístupných pre verejnosť 0

V lekárskejších knižniciach NsP pracovalo 11,00 zamestnancov (prepočítaný stav), z toho 2,00 s vysokoškolským knihovníckym vzdelaním, 1,00 s iným vysokoškolským vzdelaním. So stredoškolským knihovníckym vzdelaním neboli vykázani zamestnanci.

FAKULTNÉ NEMOCNICE – FN (15)

Počet lekárskejších knižnic fakultných nemocníc v porovnaní s rokom 2008 sa zvýšil o 2 - lekárska knižnica FN sP Žilina a FN ÚVN Ružomberok Uvedené zdravotnícke zariadenia boli zaradené medzi fakultné nemocnice. 15 lekárskejších knižnic vykázalo činnosť 28 pacientskejších knižnic. Všetky fakultné nemocnice okrem FN ÚVN v Ružomberku, ktorej zriaďovateľom je Ministerstvo obrany SR sú v zriaďovateľskej pôsobnosti Ministerstva zdravotníctva SR.

Lekárske knižnice FN vykázali spolu **228 606 k. j.**, (z toho pacientske knižnice 10 031 k. j.) čo predstavuje **32,36 %** z celkového počtu knižničných fondov vo všetkých typoch lekárskejších knižnic.



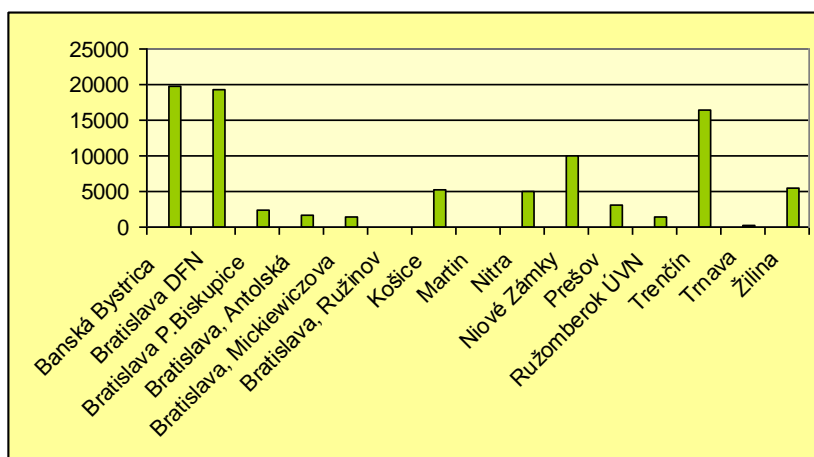
Knihničný fond v lekárskejších knižniciach FN

Priemerný počet knižničných jednotiek na 1 používateľa knižnice FN sa dosiahol v počte **26,00 k. j.**

Prírastky knižničných jednotiek boli vykázane v počte **2263**, z toho kúpou 1569, vyradených bolo 4915 k. j.

Knižnice odoberali 879 titulov periodík, z toho 508 zahraničných titulov.

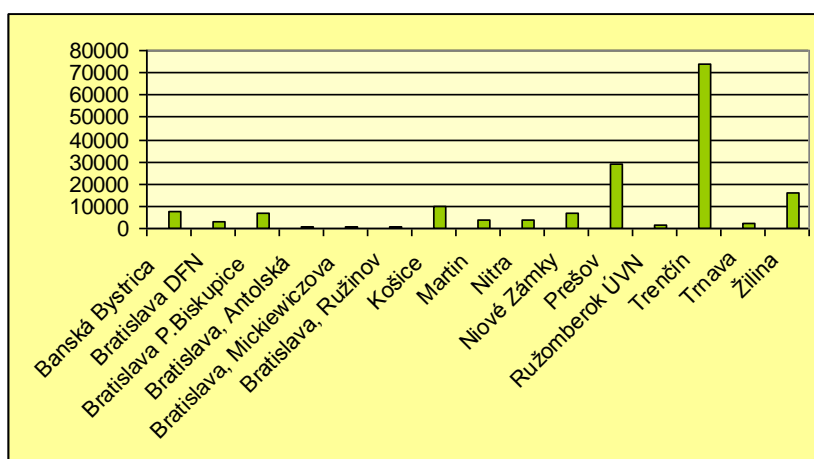
Na nákup k. j. sa vynaložilo spolu **91 563,95 €**, čo činí **37,06 %** podiel z celkových finančných prostriedkov vynaložených na nákup KF v lekárskejších knižniciach (druhý najvyšší priemer). V nákupe k. j. na 1 zamestnanca zdravotníckeho zariadenia sa dosiahol **4,15 €**, na 1 používateľa **10,41 €** (tretí najvyšší priemer).



Nákup k. j. v € v lekárskech knižniciach FN

Výpožičky spolu s patientskymi knižnicami boli vykázané v počte **166 867** (z toho 107 898 prezenčných výpožičiek), čo činí **57,09 %** (najvyšší podiel z celkového počtu výpožičiek lekárskech knižníc).

Najvyšší počet výpožičiek 73 793 dosiahla lekárska knižnica Fakultnej nemocnice s poliklinikou v Trenčíne.



Počet výpožičiek v lekárskech knižniciach FN

V prepočte na 1 zamestnanca zdravotníckeho zariadenia sa dosiahlo **7,44** výpožičiek, na 1 používateľa **18,97** výpožičiek (najvyšší priemer v lekárskech knižniciach).. Prostredníctvom MVS bolo zrealizovaných 3971 a prostredníctvom MMVS 800 výpožičiek. Celkom sa vypracovalo 1042 rešerší a poskytlo sa 1278 registrovaných bibliografických a faktografických informácií.

Lekárske knižnice FN navštívilo **32 808** používateľov a spolu s patientskymi knižnicami vykážali **8793** používateľov, čo činí **34,87 %** podiel z celkového počtu používateľov v jednotlivých typoch lekárskech knižníc (najvyšší priemer).

V rámci svojej činnosti lekárske knižnice využívali:

- počet osobných PC 34
 - z toho prístupných pre verejnosť 16

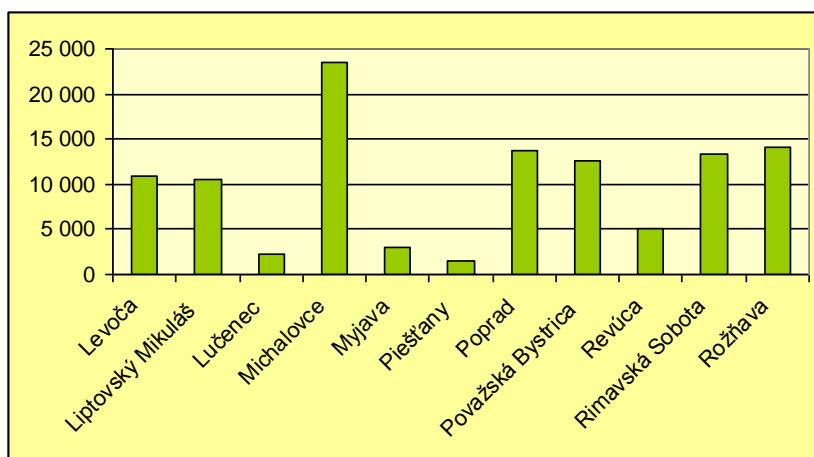
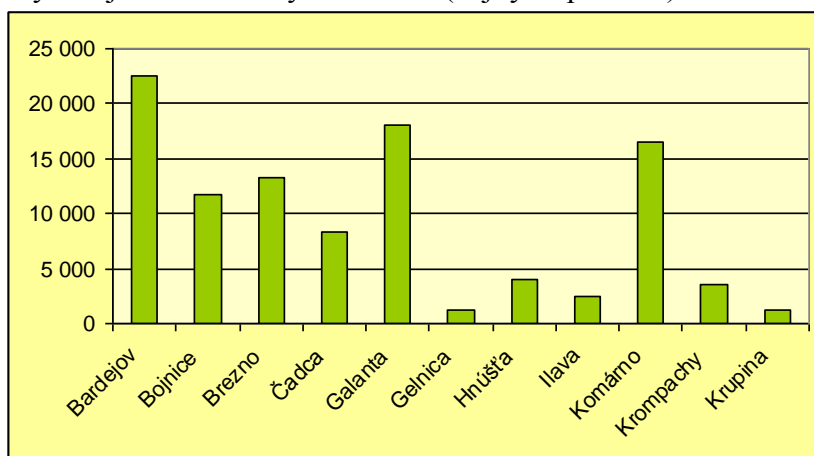
- počet PC s pripojením na internet 28
 - z toho prístupných pre verejnosť 14

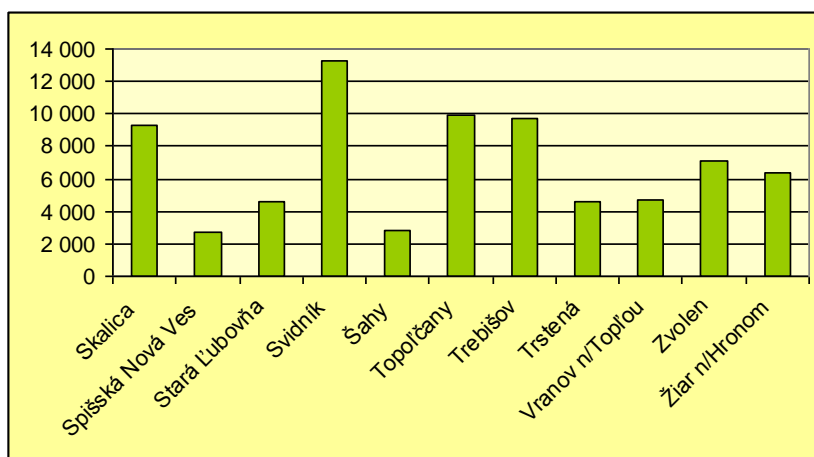
V lekárskejších knižniciach FN pracovalo 27,27 zamestnancov (prepočítaný stav), z toho 6,00 s vysokoškolským knižničným vzdelaním, 6,83 s iným vysokoškolským vzdelaním a 9,00 so stredoškolským knižničným vzdelaním.

NEMOCNICE s POLIKLINIKOU - NsP (33)

Počet lekárskejších knižníc nemocníc s poliklinikou sa v porovnaní s rokom 2008 znížil o 5 lekárskejších knižníc. Lekárske knižnice v Nemocnici A. Leňa Humenné, NsP Medzilaborce a Mestskej nemocnici s poliklinikou Dr. Korca Zlaté Moravce boli zrušené. Medzi fakultné nemocnice boli preradené 2 zdravotnícke zariadenia – ÚVN Ružomberok a NsP Žilina. V roku 2009 pôsobilo v nemocniciach s poliklinikou 33 lekárskejších knižníc so 107 patientskymi knižnicami. Z 33 štatisticky sledovaných NsP bola v zriaďovateľskej pôsobnosti MZ SR len NsP v Poprade.

Lekárske knižnice vykázali spolu **288 733 k. j.**, z toho fondy patientskych knižníc obsahujú 28 745 k. j. Podiel KF v lekárskejších knižniciach NsP činí **40,87 %** z knižničného fondu všetkých vykazujúcich lekárskejších knižníc (najvyšší priemer).

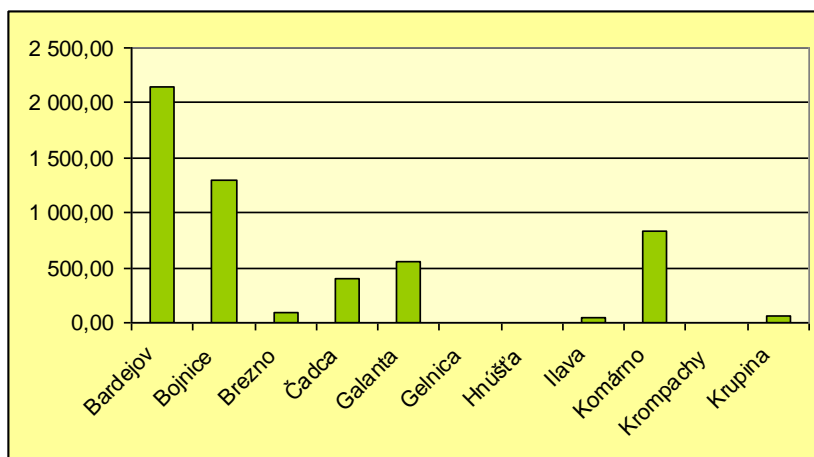


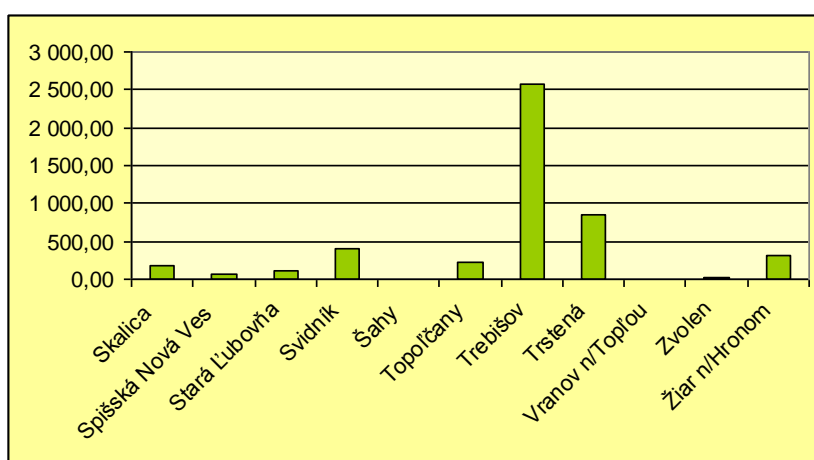
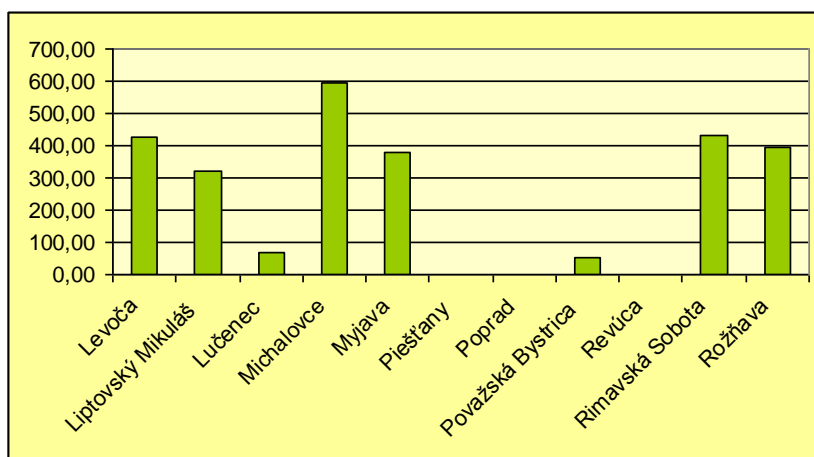


Knižničný fond v lekárskech knižniciach NsP

Na 1 používateľa lekárskej knižnice v NsP pripadá **61,53 k. j.** (druhý najvyšší priemer). Prírastky knižničných jednotiek sa vykázali v počte **198**, z toho získaných kúpou bolo 123, vyradených bolo 427 k. j. Knižnice odoberali 307 titulov periodík, z toho 117 zahraničných titulov.

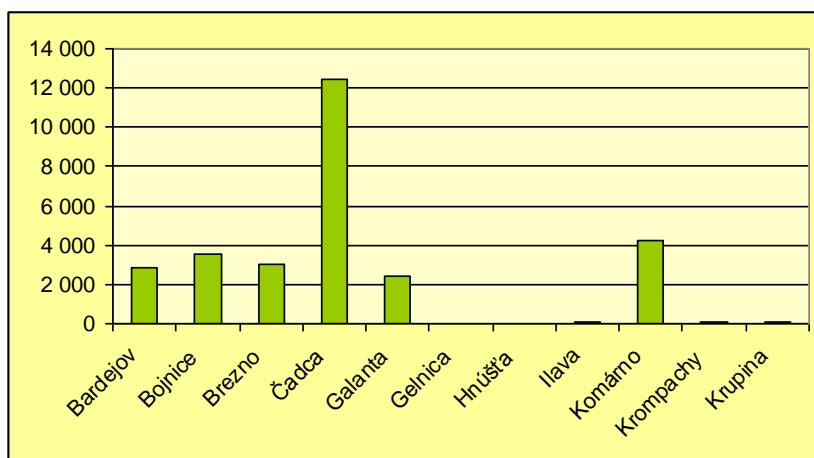
Na nákup k. j. sa vynaložilo **12 849,81 €**. Podiel z celkových finančných prostriedkov vynaložených na nákup KF v lekárskech knižniciach činil **5,03 %**. V nákupe k. j. na 1 zamestnanca zdravotníckeho zariadenia sa dosiahlo **0,72 €**, na 1 používateľa **2,65 €**.

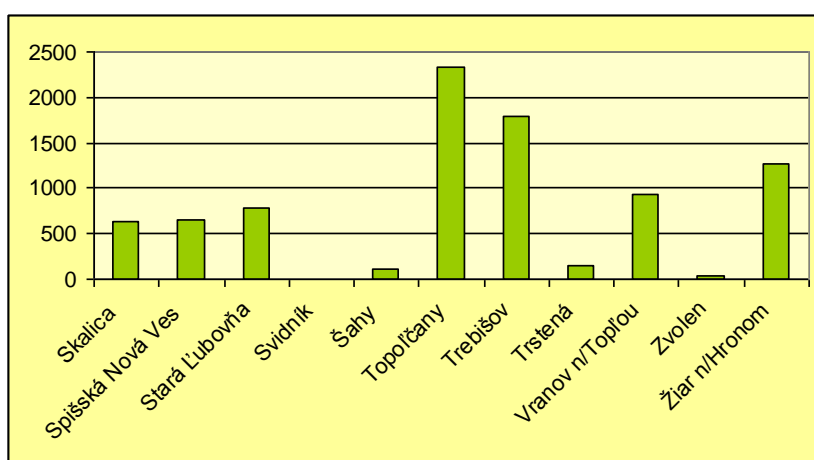
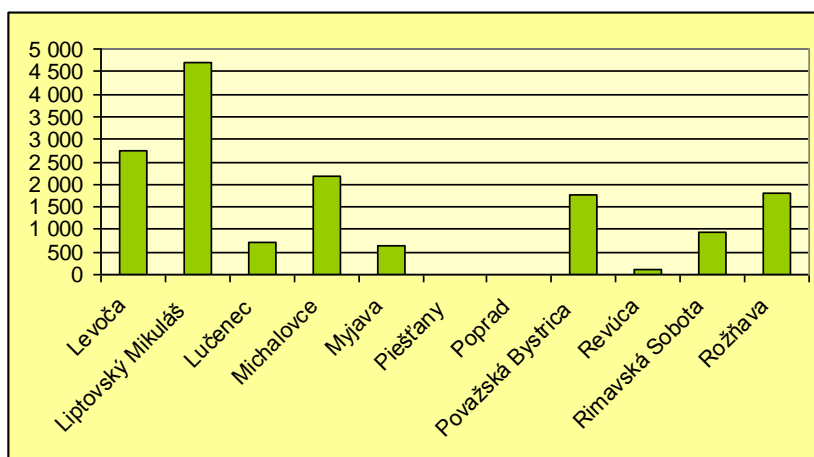




Nákup k. j. v € v lekárskych knižniciach NsP

Lekárske knižnice spolu s patientskymi knižnicami vykázali **53 108** výpožičiek, (z toho 8780 prezenčných výpožičiek), čo činí **18,19 %** podiel z celkového počtu výpožičiek lekárskych knižníc (druhý najvyšší priemer). **Najvyšší počet výpožičiek 12 455 dosiahla lekárska knižnica NsP v Čadci.**





Počet výpožičiek v lekárskych knižniciach NsP

V prepočte na 1 zamestnanca zdravotníckeho zariadenia sa dosiahlo **3,01** výpožičiek, na 1 používateľa lekárskej knižnice **11,31** výpožičiek.

Prostredníctvom MVS bolo zrealizovaných 1859 a prostredníctvom MMVS 76 výpožičiek. Celkom knižnice vypracovali 146 rešerší a poskytli 213 registrovaných bibliografických a faktografických informácií.

Lekárske knižnice NsP navštívilo **11 384** používateľov a spolu s patientskymi knižnicami vykázali **4692** registrovaných používateľov, čo činí **18,60 %** podiel používateľov z celkového počtu v jednotlivých typoch lekárske knižníc (druhý najvyšší priemer).

V rámci svojej činnosti lekárske knižnice využívali:

- počet osobných PC 18
 - z toho prístupných pre verejnosť 10
- počet PC s pripojením na internet 14
 - z toho prístupných pre verejnosť 8

V lekárske knižniciach NsP pracovalo 10,03 zamestnancov (prepočítaný stav), z toho 0,30 s vysokoškolským knihovníckym vzdelaním, 0,26 s iným vysokoškolským vzdelaním a 5,96 so stredoškolským knihovníckym vzdelaním.

POLIKLINIKY (2)

Zo štatisticky sledovaných polikliník vykázali činnosť lekárske knižnice iba 2 polikliniky ktoré v roku 2009 stagnovali a nevykázali žiadnu činnosť.

Knižničný fond bol vykázaný v počte **1525 k. j.**, čo činí **0,24 %** podiel z celkového počtu knižničného fondu v jednotlivých typoch lekárske knižnic. Prírastky knižničných jednotiek knižnice polikliník nevykázali, knižnice neodoberali žiadne tituly periodík. Výpožičky ani používatelia neboli vykázani.. Knižnice polikliník pracovali bez počítačovej techniky. Prepočítaný stav zamestnancov knižnic bol vykázaný ako nulový.

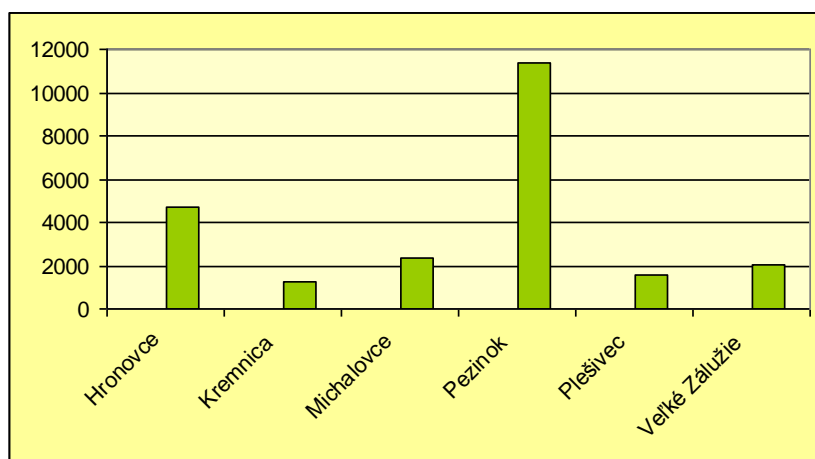
PSYCHIATRICKÉ NEMOCNICE a LIEČEBNE - PN, PL (6)

. Činnosť vykázalo 6 lekárske knižnice psychiatrických nemocníc a liečební s 5 patientskymi knižnicami, ktorých zriaďovateľom je Ministerstvo zdravotníctva SR.

Lekárske knižnice vykázali spolu **23 215 k. j.**, index poklesu 98,13. Z tohto počtu fondy patientske knižnice obsahujú 9359 k. j. Podiel z celkového počtu knižničného fondu vo všetkých typoch lekárske knižnic činí **3,28 %**.

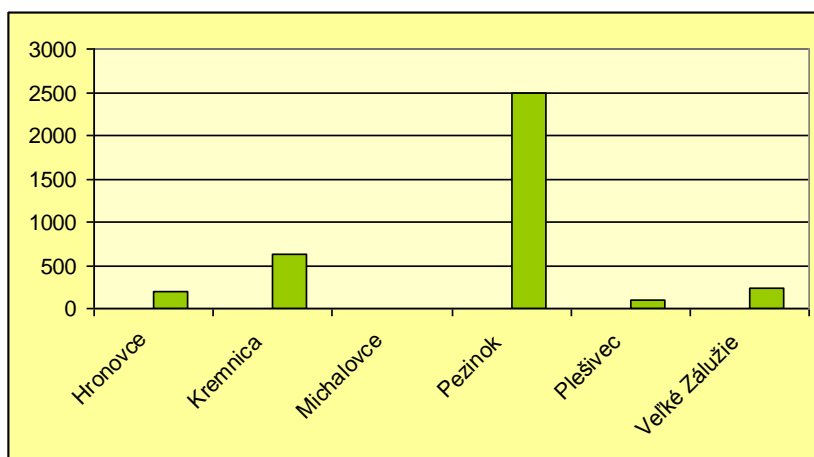
Na 1 používateľa lekárske knižnice sa dosiahlo **6,61 k. j.** Prírastky knižničných jednotiek sa vykázali v počte **130**, index poklesu 90,90 z toho kúpou 100, vyradených bolo 550 k. j.

Knižnice odoberali 33 titulov periodík, z toho 9 zahraničných titulov.



Knižničný fond v lekárske knižniciach PN a PL

Na nákup k. j. sa vynaložilo spolu **3661,89 €**, index nárastu 105,19, čo predstavuje **1,48 %** z celkových finančných prostriedkov vynaložených na nákup KF. V nákupe k. j. na 1 zamestnanca zdravotníckeho zariadenia sa dosiahlo **2,67 €**, na 1 používateľa **1,04 €**.

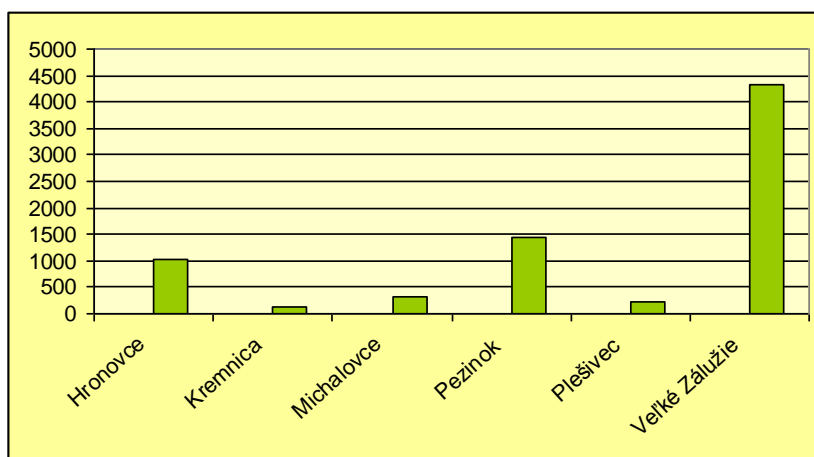


Nákup kníh v € v lekárskejších knižniciach PN a PL

Lekárske knižnice PN spolu s patientskymi knižnicami vykázali **7480** výpožičiek, (z toho 245 prezenčných výpožičiek) čo z celkového počtu výpožičiek lekárskejších knižníc predstavuje **2,55 %**.

Najvyšší počet výpožičiek 4341 dosiahla lekárska knižnica Psychiatrickej nemocnice vo Veľkom Záluží.

V prepočte na 1 zamestnanca zdravotníckeho zariadenia sa dosiahlo **0,74** výpožičiek, na 1 používateľa **2,13** výpožičiek. Prostredníctvom MVS bolo zrealizovaných 11 výpožičiek, knižnice vypracovali 18 rešerši.



Počet výpožičiek v lekárskejších knižniciach PN a PL

Lekárske knižnice PN navštívilo **3811** používateľov a spolu s patientskymi knižnicami vykázali **3511** používateľov, index poklesu 99,09. Podiel z celkového počtu používateľov z celkového počtu v jednotlivých typoch lekárskejších knižníc činí **13,92 %**.

V rámci svojej činnosti lekárske knižnice využívali:

- počet osobných PC 2
 - z toho prístupných pre verejnosť 1
- počet PC s pripojením na internet 2
 - z toho prístupných pre verejnosť 1

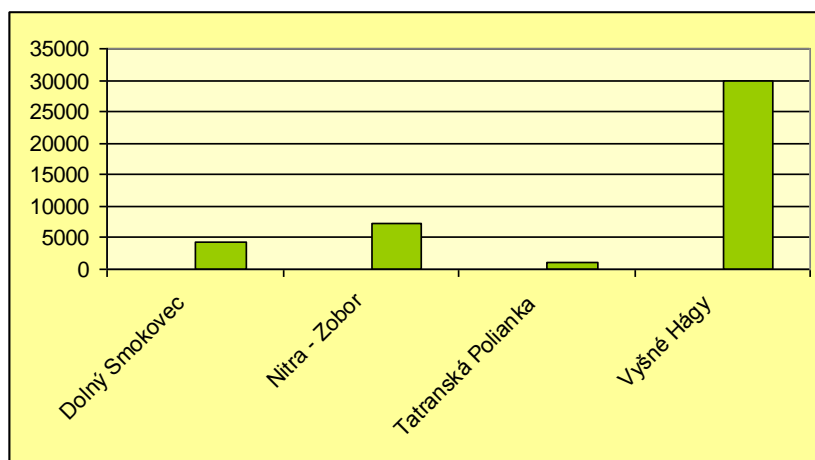
V lekárskech knižniciach PN pracovalo 1,82 zamestnancov (prepočítaný stav), z toho 1,00 s vysokoškolským knihovníckym vzdelaním. Zamestnanci s iným vysokoškolským a stredoškolským knihovníckym vzdelaním neboli vykázaní.

ÚSTAVY TBC a RESPIRAČNÝCH CHORÔB - ÚTBCaRCH (4)

Počet lekárskech knižníc ústavov TBC a RCH sa v porovnaní s rokom 2008 znížil o 1 knižnicu - Špecializovanú nemocnicu respiračných chorôb Poprad – Kvetnica, ktorá bola zrušená. Činnosť vykázali 4 lekárske knižnice s 2 patientskymi knižnicami. V zriaďovateľskej pôsobnosti MZ SR je iba ÚTBC a PCH Vyšné Hágy.

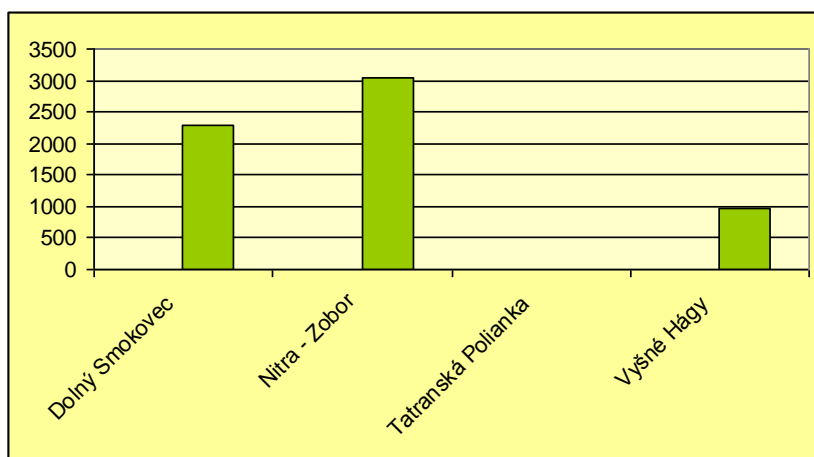
Lekárske knižnice vykázali spolu **42 435 k. j.**, z tohto počtu fondy patientskych knižníc obsahujú 8783 k. j. Podiel z celkového počtu knižničného fondu v jednotlivých typoch lekárskech knižníc činí **6,00 %**. Na 1 používateľa lekárskej knižnice sa dosiahlo **67, 78 k. j.**, (najvyšší priemer).

Prírastky knižničných jednotiek sa vykázali v počte **290**, z toho kúpou bolo získaných 171. Knižnice odoberali 68 titulov periodík, z toho 26 zahraničných titulov.



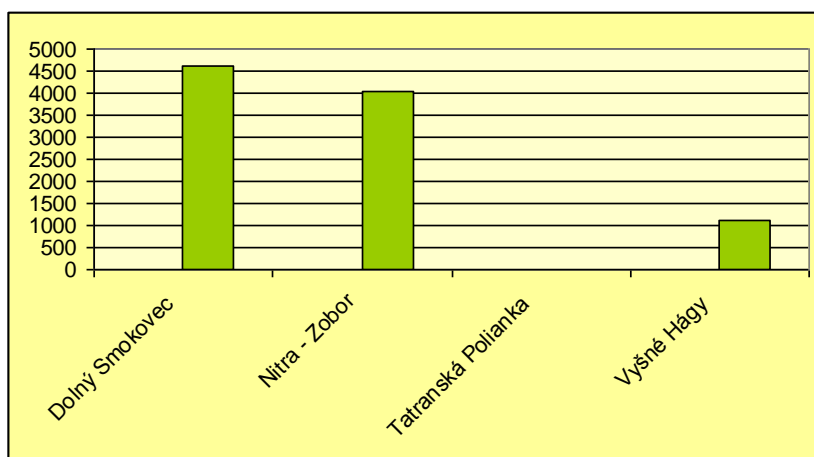
Knižničný fond v lekárskech knižniciach ÚTBC a RCH

Na nákup k .j. sa vynaložilo spolu **6299,32 €**, čo činí **2,54 %** podiel z celkových finančných prostriedkov vynaložených na nákup KF v lekárskech knižniciach. V nákupe k .j. na 1 zamestnanca zdravotníckeho zariadenia sa dosiahlo **6,21 €** (tretí najvyšší priemer), na 1 používateľa **10,06 €**.



Nákup k. j. v € v lekárskych knižniciach ÚTBC a RCH

Lekárske knižnice spolu s patientskymi knižnicami vykázali **9765** výpožičiek, (z toho 3724 prezenčných výpožičiek), čo celkového počtu výpožičiek lekárskych knižníc predstavuje **3,34 %**. **Najvyšší počet výpožičiek 4617 dosiahla lekárska knižnica ŠÚD TBC Dolný Smokovec**. V prepočte na 1 zamestnanca zdravotníckeho zariadenia sa dosiahlo **8,89** výpožičiek (druhý najvyšší priemer), na 1 používateľa **15,59** výpožičiek (tretí najvyšší priemer). Prostredníctvom MVS bolo zrealizovaných 403 a prostredníctvom MMVS 19 výpožičiek. Lekárske knižnice vypracovali 580 rešerší a poskytli 13 registrovaných bibliografických a faktografických informácií.



Počet výpožičiek v lekárskych knižniciach ÚTBC a RCH

Lekárske knižnice navštívilo **1581** používateľov a spolu s patientskymi knižnicami vykázali **626** používateľov. Z celkového počtu používateľov v jednotlivých typoch lekárskych knižníc to činí **2,49 %**.

V rámci svojej činnosti lekárske knižnice využívali:

- počet osobných PC 5
 - z toho prístupných pre verejnosť 1
- počet PC s pripojením na internet 4
 - z toho prístupných pre verejnosť 1

V lekárskejších knižniciach ÚTBC pracovalo 2,93 zamestnancov (prepočítaný stav), z toho 1,00 s iným vysokoškolským vzdelaním a 0,93 so stredoškolským knihovníckym vzdelaním.

REGIONÁLNE ÚRADY VEREJNÉHO ZDRAVOTNÍCTVA - ÚVZ (12)

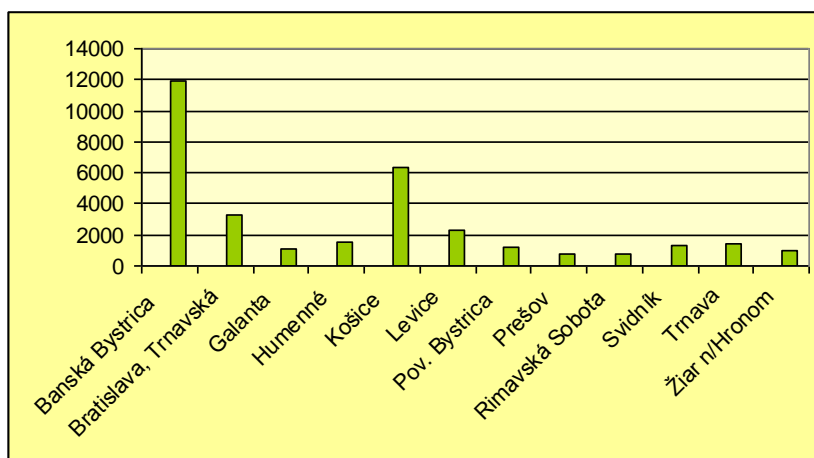
Činnosť vykázalo 12 lekárskejších knižníc ÚVZ, ktorých zriaďovateľom je Ministerstvo zdravotníctva SR.

Lekárske knižnice vykázali spolu **32 930 k. j.**, index poklesu 92,66. Podiel z celkového počtu knižničných jednotiek v jednotlivých typoch lekárskejších knižníc činí **4,66 %**. Na 1 používateľa sa dosiahlo **47,58 k. j** (tretí najvyšší priemer).

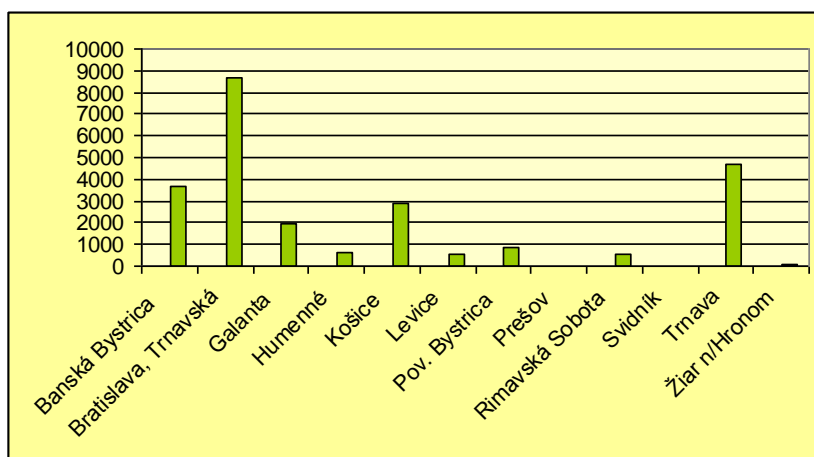
Prírastky knižničných jednotiek sa vykázali v počte **303**, index poklesu 86,57 z toho kúpou 146, vyradených bolo 2923 k. j.

Knižnice odoberali 295 titulov periodík, index nárastu 101,72, z toho 67 zahraničných titulov - index nárastu 103,07..

Na nákup k. j. sa vynaložilo **24 466,64 €**, index nárastu 116,67. Podiel z celkových finančných prostriedkov vynaložených na nákup KF v lekárskejších knižniciach činí **9,90 %** (tretí najvyšší priemer). V nákupe k. j. na 1 zamestnanca zdravotníckeho zariadenia sa dosiahlo **27,06 €** (druhý najvyšší priemer). Na 1 používateľa lekárskej knižnice sa dosiahlo **35,35 €** (druhý najvyšší priemer).

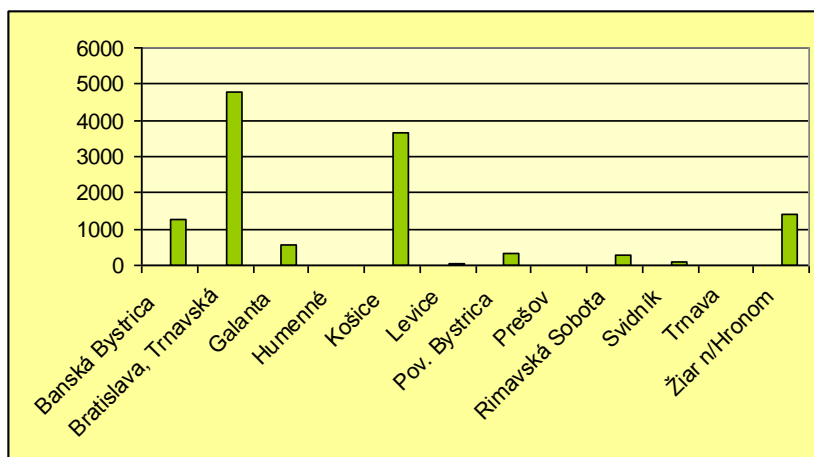


Knižničný fond v lekárskejších knižniciach RÚVZ



Nákup k. j. v € v lekárskech knižniciach RÚVZ

Lekárske knižnice RÚVZ vykázali **12 444** výpožičiek (z toho 1989 prezenčných výpožičiek), čo celkového počtu výpožičiek lekárskech knižníc predstavuje **4,26 %**. Index nárastu výpožičiek – 113,16. **Najvyšší počet výpožičiek 4773 dosiahla lekárska knižnica ÚVZ SR v Bratislave.**



Počet výpožičiek v lekárskech knižniciach RÚVZ

V prepočte na 1 zamestnanca zdravotníckeho zariadenia sa dosiahlo **13,76** výpožičiek (najvyšší priemer), na 1 používateľa **17,98** výpožičiek (druhý najvyšší priemer). Prostredníctvom MVS bolo zrealizovaných 600 a prostredníctvom MMVS 52 výpožičiek. Celkom knižnice vypracovali 76 rešerší a poskytli 457 registrovaných bibliografických a faktografických informácií.

Lekárske knižnice vykázali **692** používateľov, index poklesu 88,49. Podiel používateľov z celkového počtu v jednotlivých typoch lekárskech knižníc činí **2,75 %**. Návštevníci sa vykázali v počte 2602.

V rámci svojej činnosti lekárske knižnice využívali:

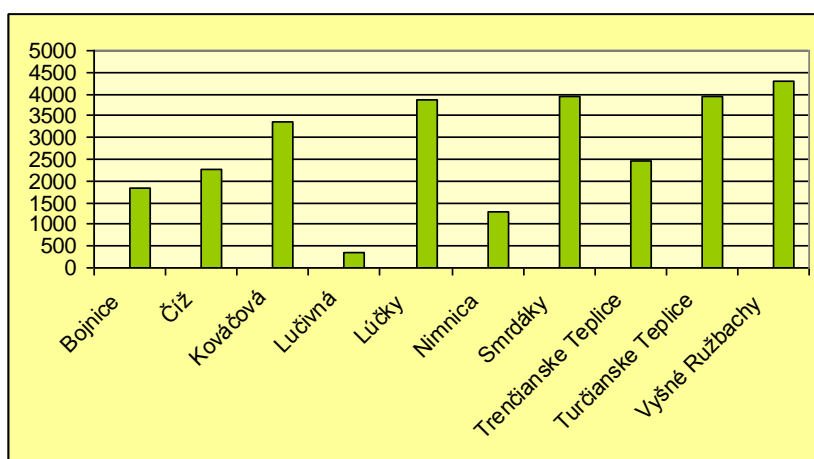
- počet osobných PC 8
 - z toho prístupných pre verejnosť 2
- počet PC s pripojením na internet 8
 - z toho prístupných pre verejnosť 2

V lekárskech knižniciach FN pracovalo 4,83 zamestnancov (prepočítaný stav), z toho 1,60 s vysokoškolským knižničným vzdelaním, a 2,00 so stredoškolským knižničným vzdelaním.

SLOVENSKÉ LIEČEBNÉ KÚPELE - SLK (10)

Počet lekárskech knižníc SLK v porovnaní s rokom 2008 sa znížil o Kúpele a. s. Brusno a Slovenské liečebné kúpele a. s. Rajecké Teplice, ktoré boli zriaďovateľom ZZ zrušené. Činnosť vykázalo 10 lekárskech knižníc s 8 patientskymi knižnicami. Z tohto počtu iba jedno zdravotnícke zariadenie patrilo pod zriaďovateľskú pôsobnosť Ministerstva zdravotníctva SR - Špecializovaný liečebný ústav Kováčová. Stagnujúcu činnosť vykázali 3 knižnice: Kúpele, a. s. Lučivná, Prírodné liečebné kúpele, a. s. Smrdáky, Kúpele, a. s. Trenčianske Teplice.

Lekárske knižnice vykázali **27 635 k. j.** Podiel z celkového počtu knižničného fondu v jednotlivých typoch lekárskech knižníc činí **3,91 %**. Z tohto počtu fondy 8 patientskych knižníc činia 14 125 k. j. Na 1 používateľa lekárskej knižnice sa dosiahlo **6,28 k. j.**

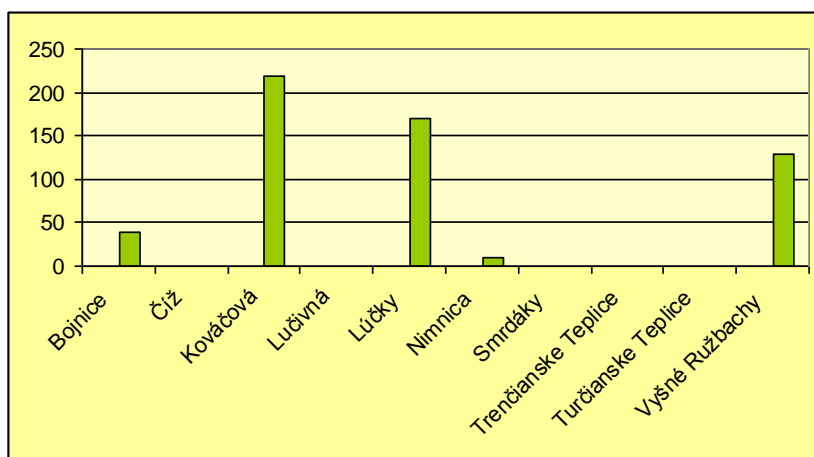


Knižničný fond v lekárskech knižniciach SLK

Prírastky knižničných jednotiek sa vykázali v počte **35**, z toho kúpou 35, vyradených bolo 206 k. j.

Knižnice odoberali 51 titulov periodík, odber zahraničných titulov nebol vykázaný.

Na nákup k. j. sa vynaložilo spolu **565,76 €**. Podiel z celkových finančných prostriedkov vynaložených na nákup KF v lekárskech knižniciach činí **0,26 %**. V nákupe k. j. na 1 zamestnanca zdravotníckeho zariadenia sa dosiahlo **0,38 €**, na 1 používateľa **0,12 €**

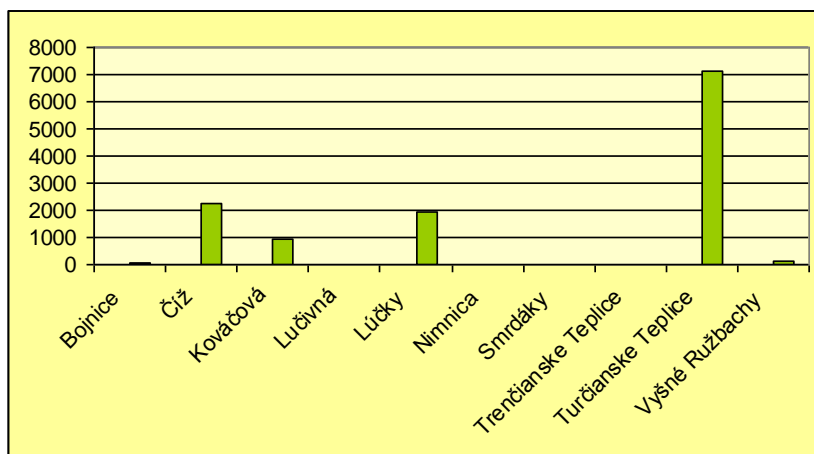


Nákup kníh v € v lekárskech knižniciach SLK

Lekárske knižnice SLK spolu s patientskymi knižnicami vykázali **12 443** výpožičiek, čo celkového počtu výpožičiek lekárske knižníc predstavuje **4,26 %**.

V prepočte na 1 zamestnanca zdravotníckeho zariadenia sa dosiahlo **4,98** výpožičiek, na 1 používateľa **2,83** výpožičiek.

Prostredníctvom MVS a MMVS neboli vykázané žiadne výpožičky, podobne sa nespracovali žiadne rešerše.



Počet výpožičiek v lekárskech knižniciach SLK

Lekárske knižnice navštívilo **8357** používateľov a spolu s patientskymi knižnicami vykázali **4395** používateľov. Z celkového počtu používateľov v jednotlivých typoch lekárske knižníc to činí **17,43 %** (tretí najvyšší priemer).

V rámci svojej činnosti lekárske knižnice využívali:

- počet osobných PC 3
 - z toho prístupných pre verejnosť 2
- počet PC s pripojením na internet 3
 - z toho prístupných pre verejnosť 2

V lekárskejších knižniciach SLK pracovalo 0,82 zamestnancov (prepočítaný stav), z toho 0,27 s iným vysokoškolským vzdelaním a 0,30 so stredoškolským knihovníckym vzdelaním.

Zoznam použitých skratiek:

a. s.	akciová spoločnosť
DFN	detská fakultná nemocnica
FN	fakultná nemocnica
FNsP	fakultná nemocnica s poliklinikou
k. j.	knižničné jednotky
LK	lekárske knižnice
MK SR	Ministerstvo kultúry Slovenskej republiky
MMVS	medzinárodná medziknižničná výpožičná služba
MVS	medziknižničná výpožičná služba
NEaDÚ	Národný endokrinologický a diabetologický ústav
NOÚ	Národný onkologický ústav
NRC	Národné rehabilitačné centrum
NsP	nemocnica s poliklinikou
NÚRCH	Národný ústav reumatických chorôb
NÚTaRCH	Národný ústav tuberkulózy a respiračných chorôb
OÚ	Onkologický ústav
OLÚRCH	Odborný liečebný ústav respiračných chorôb
OÚTBCaRCH	Odborný ústav tuberkulózy a respiračných chorôb
PL	psychiatrická liečebňa
PN	psychiatrická nemocnica
RL	Rapid Library
RÚVZ	regionálny úrad verejného zdravotníctva
SLK	slovenské liečebné kúpele
SILK	Slovenská lekárska knižnica
SNK	Slovenská národná knižnica
spol. s r. o.	spoločnosť s ručením obmedzeným
SÚSaCCH	Slovenský ústav srdcových a cievnych chorôb
SZU	Slovenská zdravotnícka univerzita
ŠLÚ	špecializovaný liečebný ústav
ŠÚDTBCaRCH	Šrobárov ústav detskej tuberkulózy a respiračných chorôb
ŠÚKL	Štátny ústav pre kontrolu liečiv
ŠZZ	špecializované zdravotnícke zariadenia
TBCaRCH	tuberkulózy a respiračných chorôb
ÚDTBCaRCH	Ústav detskej tuberkulózy a respiračných chorôb
ÚTaRCH	Ústav tuberkulózy a respiračných chorôb
ÚTBC, PCH a HCH	Ústav tuberkulózy, pľúcnych chorôb a hrudníkovej chirurgie
ÚVZ	Úrad verejného zdravotníctva
ZZ	zdravotnícke zariadenia

Lekárske knižnice zdravotníckych zariadení

v Slovenskej republike

Špecializované zdravotníckej zariadenia (7)

1. Národný onkologický ústav Bratislava
2. Onkologický ústav sv. Alžbety Bratislava, s r. o.
3. Národný ústav srdcových a cievnych chorôb Bratislava
4. Štátny ústav kontroly liečiv Bratislava
5. Národné rehabilitačné centrum Kováčová
6. Národný endokrinologický a diabetologický ústav Lubochňa, n. o.
7. Národný ústav reumatických chorôb Piešťany

Fakultné nemocnice (15)

8. Fakultná nemocnica FD Roosevelta Banská Bystrica
9. Detská fakultná nemocnica Bratislava
10. Fakultná nemocnica s poliklinikou Bratislava, Ružinov
11. Fakultná nemocnica s poliklinikou Bratislava, Petržalka
12. Fakultná nemocnica s poliklinikou Bratislava, Staré mesto
13. FNsP Špecializovaná geriatrická nemocnica Bratislava – Podunajské Biskupice
14. Fakultná nemocnica L. Pasteura Košice
15. Martinská fakultná nemocnica Martin
16. Fakultná nemocnica Nitra
17. Fakultná nemocnica s poliklinikou Nové Zámky
18. Fakultná nemocnica s poliklinikou J. A. Reimana Prešov
19. Fakultná nemocnica Ústredná vojenská nemocnica, Ružomberok
20. Fakultná nemocnica Trenčín
21. Fakultná nemocnica Trnava
22. Fakultná nemocnica s poliklinikou Žilina

Nemocnice s poliklinikou (33)

23. Nemocnica s poliklinikou sv. Jakuba n. o., Bardejov
24. Nemocnica s poliklinikou Bojnice
25. Nemocnica s poliklinikou n. o., Brezno
26. Nemocnica s poliklinikou Čadca
27. Nemocnica s poliklinikou sv. Lukáša, Galanta
28. Pro Vitae Nemocnica s poliklinikou n. o., Gelnica
29. Nemocnica s poliklinikou n. o., Hnúšťa
30. Nemocnica s poliklinikou n. o., Ilava
31. FORLIFE Všeobecná nemocnica n. o., Komárno
32. Nemocnica s poliklinikou spol. s r. o., Krompachy
33. Mestská nemocnica s poliklinikou n. o., Krupina

34. Nemocnica s poliklinikou Liptovský Mikuláš
35. Všeobecná nemocnica s poliklinikou, n. o. Levoča
36. Všeobecná nemocnica s poliklinikou n. o., Lučenec
37. Nemocnica s poliklinikou Š. Kukuřu n. o., Michalovce
38. Nemocnica s poliklinikou Myjava
39. Nemocnica A. Wintera n. o., Piešťany
40. Nemocnica a. s., Poprad
41. Nemocnica s poliklinikou Považská Bystrica
42. Revúcka medicínsko humánna NsP n. o., Revúca
43. NaP Všeobecná nemocnica n. o., Rimavská Sobota
44. Nemocnica s poliklinikou sv. Barbory a. s., Rožňava
45. Nemocnica s poliklinikou Skalica
46. Nemocnica s poliklinikou Spišská Nová Ves, a. s.
47. Ľubovnianska nemocnica n. o., Stará Ľubovňa
48. Nemocnica s poliklinikou n. o., Svidník
49. Všeobecná nemocnica s poliklinikou n. o., Šahy
50. Nemocnica Topoľčany, n. o.
51. Nemocnica s poliklinikou a. s., Trebišov
52. Hornooravská nemocnica s poliklinikou Trstená
53. Vranovská nemocnica, n. o. Vranov n/Topľou
54. Nemocnica s poliklinikou Vaše zdravie n. o., Zvolen
55. NaP Všeobecná nemocnica n. o., Žiar n/Hronom

Polikliniky (2)

56. Poliklinika Sabinov
57. Poliklinika n. o., Senica

Psychiatrické nemocnice a liečebne (6)

58. Psychiatrická nemocnica Hronovce
59. Psychiatrická nemocnica prof. Matulaya Kremnica
60. Psychiatrická nemocnica Michalovce
61. Psychiatrická nemocnica P. Pinela Pezinok
62. Psychiatrická liečebňa S. Bluma Plešivec
63. Psychiatrická nemocnica Veľké Zálužie

Ústavy TBC a RCH (4)

64. Šrobárov ÚD TBCaRCH n. o., Dolný Smokovec.
65. Špecializovaná nemocnica n. o., Nitra – Zobor
66. Sanatórium Dr. Guhra n. o., Tatranská Polianka
67. Ústav TBCaRCH Vyšné Hágy

Regionálne úrady verejného zdravotníctva (12)

68. Regionálny úrad verejného zdravotníctva Banská Bystrica
69. Úrad verejného zdravotníctva Bratislava
70. Regionálny úrad verejného zdravotníctva Galanta
71. Regionálny úrad verejného zdravotníctva Humenné
72. Regionálny úrad verejného zdravotníctva Košice
73. Regionálny úrad verejného zdravotníctva Levice
74. Regionálny úrad verejného zdravotníctva Považská Bystrica
75. Regionálny úrad verejného zdravotníctva Prešov
76. Regionálny úrad verejného zdravotníctva Rimavská Sobota
77. Regionálny úrad verejného zdravotníctva Svidník
78. Regionálny úrad verejného zdravotníctva Trnava
79. Regionálny úrad verejného zdravotníctva Žiar n/Hronom

Slovenské liečebné kúpele (10)

80. Kúpele Bojnice, a. s.
81. Prírodné jódové kúpele Číž, a. s.
82. Špecializovaný liečebný ústav Marína Kováčová
83. Kúpele Lučivná, a. s.
84. Liptovské liečebné kúpele Lúčky, a. s.
85. Kúpele Nimnica, a. s.
86. Prírodné liečebné kúpele Smrdáky, a. s.
87. Slovenské liečebné kúpele Trenčianske Teplice, a. s.
88. Slovenské liečebné kúpele Turčianske Teplice, a. s.
89. Kúpele Vyšné Ružbachy, a. s.

Názov: Štatistický prehľad činnosti lekárskeho knižníc v SR za rok 2009

Spracovala: Marta Weissová

Zodpovedný redaktor: PhDr. Marta Žilová

Vydalo: Národné centrum zdravotníckych informácií
Slovenská lekárska knižnica v Bratislave

Rok vydania: 2010

Náklad: 130

Počet strán: 35

ISBN 978 - 80 -89292- 20-2
EAN 9788089292202

Určené pre vnútornú potrebu knižníc