



EDÍCIA
SLOVENSKEJ
LEKÁRSKEJ
KNIŽNICE

Štatistický prehľad činnosti lekárskych knižníc v SR za rok 2008

OBSAH

<u>Úvod</u>	3
<u>Knižničný fond</u>	5
<u>Knižničné služby / Používatelia</u>	9
<u>Informačné technológie</u>	13
<u>Hospodárenie / Zamestnanci</u>	14
<u>Špecializované zdravotnícke zariadenia</u>	15
<u>Fakultné nemocnice</u>	17
<u>Nemocnice s poliklinikou</u>	19
<u>Polikliniky</u>	24
<u>Psychiatrické nemocnice a liečebne</u>	24
<u>Ústavy TBC a RCH</u>	26
<u>Regionálne úrady verejného zdravotníctva</u>	28
<u>Slovenské liečebné kúpele</u>	30

ÚVOD

V zmysle § 11, zákona č. 183/2000 Z. z. o knižniciach sa lekárske knižnice radia medzi špeciálne knižnice so špecializovaným knižničným fondom a sú súčasťou knižničného systému Slovenskej republiky.

Ich cieľom a poslaním je sprístupňovanie odborných zdravotníckych informácií a poskytovanie knižnično–informačných služieb odbornej zdravotníckej verejnosti využívaním moderných informačných technológií. Funkcia lekárske knižnice, ako špecifických knižnično–informačných pracovísk je pri ďalšom vzdelávaní lekárov, zdravotníckych pracovníkov a študentov nezastupiteľná a stále aktuálne.

Štatistické výkazníctvo, ktoré v zmysle Zákona o štatistike č. 540/2001 Z. z. každoročne zabezpečuje Slovenská lekárska knižnica ako metodické a štatistické pracovisko systému lekárske knižnice sa v roku 2008 spracovávalo v elektronickej forme na internetovej stránke Ministerstva kultúry SR

(<http://registerkultury.gov.sk>).

Slovenská lekárska knižnica zisťovala štatistické údaje lekárske knižnice aj *Ročným výkazom (čiastkovým) o lekárskej knižnici*

Štatistické ukazovatele lekárske knižnice v SR sa vyhodnotili podľa typu zdravotníckych zariadení nasledovne:

- Slovenská lekárska knižnica (1)
- knižnice špecializovaných zdravotníckych zariadení (9)
- knižnice fakultných nemocníc (13)
- knižnice nemocníc s poliklinikou (38)
- knižnice polikliník (2)
- knižnice psychiatrických nemocníc a liečební (6)
- knižnice ústavov TBC a respiračných chorôb (5)
- knižnice regionálnych úradov verejného zdravotníctva (12)
- knižnice slovenských liečebných kúpeľov (12)

Za rok 2008 vykázalo činnosť spolu **98 lekárske knižnice**, spolu so Slovenskou lekárskou knižnicou v Bratislave. V porovnaní s rokom 2007 (99) je pokles o jednu lekársku knižnicu - zrušená 1 lekárska knižnica: Poliklinika Bratislava, Tehelná.

V roku 2008 Slovenská lekárska knižnica spracovala prehľad o príčinách a dôsledkoch rušenia lekárske knižnice od roku 2001. V priebehu rokov 2001 – 2008 zrušením 40 lekárske knižnice a vyčlenením 27 knižnice stredných zdravotníckych škôl z rezortu MZ SR sa znížil počet lekárske knižnice na 97.

Príspevok zameraný na tento závažný problém *Sú lekárske knižnice potrebné ? – Na margo rušenia lekárske knižnice* bol publikovaný v bulletine SILK InfoMedLib, 2008. č. 1 s. 10 – 17 a v revue pre knihovníctvo a bibliografiu KNIŽNICA, 2008. č. 11-12 s. 22 – 25.

Vzhľadom na každoročné rušenie lekárske knižnice ako aj nesprávny postup zriaďovateľov pri ich zrušení Slovenská lekárska knižnica spracovala metodickú príručku *Ako správne postupovať pri založení a zrušení knižnice* (SILK Bratislava, 2008. PhDr. Marta Žilová – Marta Weissová, s.59 ISBN 978-80-89292-09-7. Metodickú príručku obdržali všetky lekárske knižnice v SR.

Nasledovné lekárske knižnice (15), ktoré v roku 2008 nevykázali žiadne výpožičky ani používateľov sa v rámci elektronického spracovávania na internetovej stránke Ministerstva kultúry SR (<http://registerkultury.gov.sk>) definovali ako stagnujúce:

- Biotika, a. s. Slovenská Ľupča
- Pro Vitae n. o. Všeobecná nemocnica Gelnica
- Nemocnica A. Wintera, n. o. Piešťany
- Nemocnica arm. generála L. Svobodu, n. o. Svidník
- Nemocnica, a. s. Poprad
- Poliklinika Sabinov, n. o.
- Poliklinika Senica, n. o.
- Sanatórium Dr. Guhra, n. o. Tatranská Polianka
- Špecializovaná nemocnica RCH, n. o. Poprad – Kvetnica
- Regionálny úrad verejného zdravotníctva Trnava
- Prírodné liečebné kúpele, a. s. Smrdáky
- Kúpele, a. s. Lučivná
- Kúpele, a. s. Trenčianske Teplice
- Kúpele, a. s. Vyšné Ružbachy
- Slovenské liečebné kúpele, a. s. Turčianske Teplice

V elektronickej forme spracovali ročný výkaz pracovníci 35 lekárskejších knižníc, t. j. 36,08 % z nasledovných zdravotníckych zariadení :

- FN Trenčín
- FN Trnava
- FN Nitra
- FN Nové Zámky
- FN sP ŠGN Bratislava – Podunajské Biskupice
- Národný ústav reumatických chorôb Piešťany
- Národný ústav srdcových chorôb Bratislava
- Liptovská nemocnica Liptovský Mikuláš
- Ľubovnianska nemocnica Stará Ľubovňa
- Mestská nemocnica Zlaté Moravce
- NsP Bojnice
- NsP Brezno
- NsP Medzilaborce
- NsP Michalovce
- NsP Považská Bystrica
- NsP Šahy
- NsP Trebišov
- NsP Trstená
- NsP Vaše zdravie, n. o. Zvolen
- Nemocnica Poprad
- Nemocnica, n. o. Topoľčany
- Nemocnica A. Leňa, n. o. Humenné
- Pro Vitae, n. o. Gelnica

Pracovníci ostatných lekárskejších knižníc v počte 62 vyplnili ročný výkaz v tlačenej forme. Lekárske knižnice zdravotníckych zariadení vykázali patientske knižnice v počte **164**, ktoré boli v ročnom výkaze o knižnici KULT (MK SR) 10-01 vykázané ako pobočky. Počet

knižničných jednotiek, výpožičiek a používateľov patientskych knižníc je vykázaný v súhrnnom sumáre za všetky lekárske knižnice v SR.

KNIŽNIČNÝ FOND

Lekárske knižnice v Slovenskej republike vykázali knižničné dokumenty v počte **783 389** knižničných jednotiek (k. j.) – index poklesu **98,15** (bez Slovenskej lekárskej knižnice v Bratislave). Prírastky knižničných dokumentov s indexom nárastu **203,77** sa vykázali v počte **9604** z toho:

	<u>Rok 2007</u>	<u>Rok 2008</u>
▪ prírastky kúpou	74,12 %	35,35 %
▪ prírastky darom	25,88 %	29,47 %
▪ prírastky výmenou	0 %	7,77 %
▪ prírastky bezodplatným prevodom	0 %	27,41 %

V porovnaní s rokom 2007 je vykázaný nárast všetkých prírastkov o 4891 k. j. Prírastky v reálnych číslach:

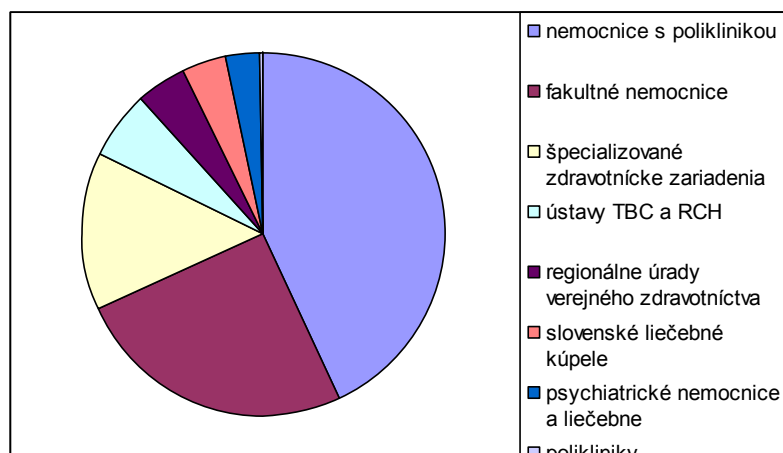
▪ prírastky kúpou	3395
▪ prírastky darom	2830
▪ prírastky výmenou	747
▪ prírastky bezodplatným prevodom	20
▪ novovykázaný fond patientskej knižnice FORLIFE, n. o. Všeobecnej nemocnice v Komárne, ktorý v roku 2007 nebol vykázaný	2612

Z počtu 783 389 knižničných dokumentov tvorí fond patientskych knižníc 92 102 k. j., t. j. 11,75 % z celkového počtu knižničných dokumentov vykázaných lekárske knižnicami.

Pokles knižničného fondu tvoria úbytky v počte **22 612 k. j.** (najvyšší počet vykázali lekárske knižnice fakultných nemocníc – 10 282).

Podiel knižničného fondu v jednotlivých typoch lekárske knižníc

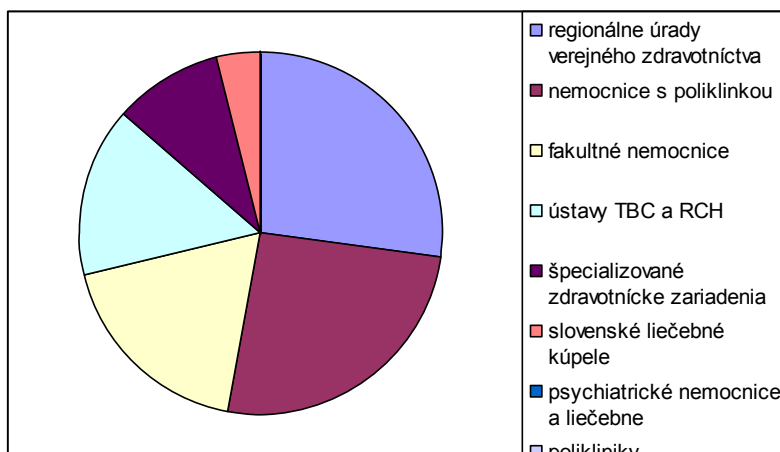
▪ nemocnice s poliklinikou	42,99 %
▪ fakultné nemocnice	25,12 %
▪ špecializované zdravotnícke zariadenia	14,02 %
▪ ústavy TBC a RCH	6,13 %
▪ regionálne úrady verejného zdravotníctva	4,53 %
▪ slovenské liečebné kúpele	4,00 %
▪ psychiatrické nemocnice a liečebne	3,02 %
▪ polikliniky	0,19 %



V počte knižničných jednotiek na 1 používateľa knižnice zdravotníckeho zariadenia pripadá **30,58 k. j.**

Počet knižničných jednotiek na 1 používateľa lekárskej knižnice v jednotlivých typoch zdravotníckych zariadení:

▪ regionálne úrady verejného zdravotníctva	45,44
▪ nemocnice s poliklinikou	42,78
▪ fakultné nemocnice	30,48
▪ ústavy TBC a RCH	25,56
▪ špecializované zdravotnícke zariadenia	25,21
▪ slovenské liečebné kúpele	16,18
▪ psychiatrické nemocnice a liečebne	6,67
▪ polikliniky	0,00



Lekárske knižnice odoberali celkom **2220** titulov periodík v porovnaní s rokom 2007 je vykázaný nárast o 1 titul periodika – index **100,04**. Z celkového počtu odoberaných titulov periodík zahraničné periodiká sa vykázali v počte **993**, o 40 viac ako v roku 2007 – index **104,19**. Počet exemplárov dochádzajúcich periodík činil **2343**.

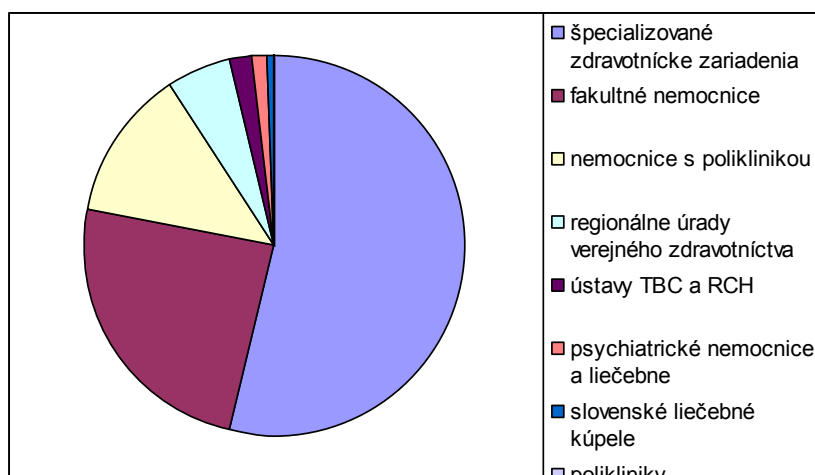
Na základe Zoznamu zahraničných biomedicínskych časopisov dochádzajúcich do SR v roku 2008 uvádzame tituly najviac objednávaných titulov v lekárskejších knižniciach:

Acta chirurgiae orthopaedicae et traumatologie
Anesteziologie a intenzívni medicína
Časopis lékařů českých
Česká a slovenská gastroenterologie a hepatologie
Česká a slovenská neurologie a neurochirurgie,
Česká gynekologie
Česká radiologie, Interní medicína pro praxi
Klinická biochemie a metabolismus
Klinická onkologie
Rozhledy v chirurgii
Sestra
American journal of obstetrics and gynecology
British medical bulletin
Circulation
Clinical chemistry, atd'.

Na nákup knižničných dokumentov, vrátane periodík sa vynaložili finančné prostriedky v objeme **11 112 990,- Sk** (368 883,68 €) – index **89,19** čo v porovnaní s rokom 2007 predstavuje pokles o **1 345 854,- Sk** (44 674,17 €).

Percentuálne čerpanie finančných prostriedkov na nákup knižničných dokumentov

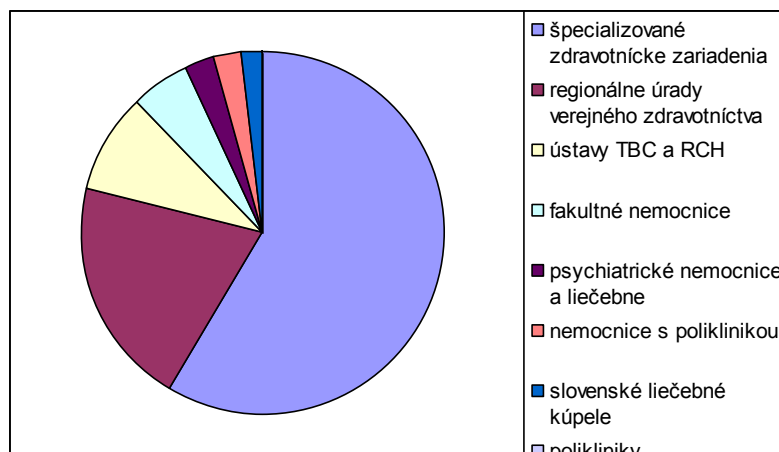
▪ špecializované zdravotnícke zariadenia	53,50 %
▪ fakultné nemocnice	24,58 %
▪ nemocnice s poliklinikou	12,68 %
▪ regionálne úrady verejného zdravotníctva	5,68 %
▪ ústavy TBC a RCH	1,95 %
▪ psychiatrické nemocnice a liečebne	0,95 %
▪ slovenské liečebné kúpele	0,66 %
▪ polikliniky	0,00 %



V nákupe k. j. v Sk na 1 zamestnanca zdravotníckeho zariadenia sa dosiahlo **232,18 Sk**.

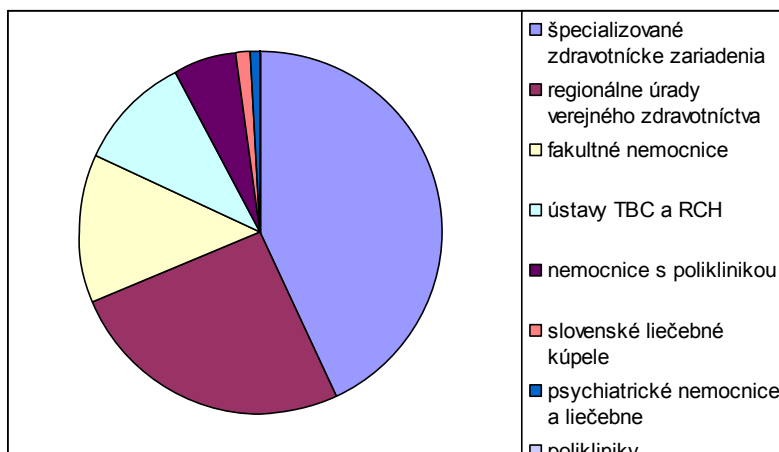
Nákup k. j. v Sk na 1 zamestnanca v jednotlivých typoch zdravotníckych zariadení

▪ špecializované zdravotnícke zariadenia	1630,41 Sk
▪ regionálne úrady verejného zdravotníctva	571,73 Sk
▪ ústavy TBC a RCH	244,74 Sk
▪ fakultné nemocnice	150,85 Sk
▪ psychiatrické nemocnice a liečebne	80,72 Sk
▪ nemocnice s poliklinikou	66,84 Sk
▪ slovenské liečebné kúpele	45,66 Sk
▪ polikliniky	0,00 Sk



V nákupe k. j. na 1 používateľa knižnice sa dosiahlo **443,86 Sk**.

Nákup k. j. v Sk na používateľa v jednotlivých typoch zdravotníckych zariadení



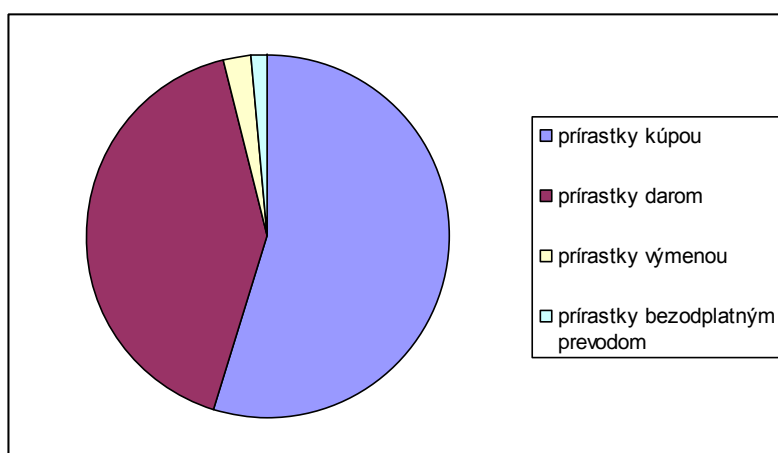
▪ špecializované zdravotnícke zariadenia	1365,98 Sk
▪ regionálne úrady verejného zdravotníctva	807,89 Sk
▪ fakultné nemocnice	423,37 Sk
▪ ústavy TBC a RCH	320,85 Sk
▪ nemocnice s poliklinikou	178,88 Sk

▪ slovenské liečebné kúpele	38,33 Sk
▪ psychiatrické nemocnice a liečebne	29,59 Sk
▪ polikliniky	0,00 Sk

Slovenská lekárska knižnica v Bratislave vykázala za rok 2008 celkom **142 478 k. j.** – index nárastu **101,71**. Z celkového počtu prírastkov **2407 k. j.** – index nárastu **155,29** činili prírastky kúpou 1320 k. j. – index nárastu **196,13**.

Z celkového počtu prírastkov k. j. činili:

▪ prírastky kúpou	54,84 %
▪ prírastky darom	41,25 %
▪ prírastky výmenou	2,58 %
▪ prírastky bezodplatným prevodom	1,33 %



V počte knižničných jednotiek na **1 používateľa knižnice** pripadá **107,93 k. j.**

Počet titulov **258** dochádzajúcich periodík sa v porovnaní s rokom 2007 zvýšil o 12 časopisov, z počtu odoberaných periodík bolo **147** titulov zahraničných periodík – 56,97 %.

Na nákup knižničných jednotiek sa vynaložili finančné prostriedky v objeme **3 721 393,- Sk (123 527,61 €)** – index nárastu **339,72** čo v porovnaní s rokom 2007 predstavuje nárast o **2 625 966,- Sk (87 166,10 €)**. V nákupe k. j. na **1 používateľa** sa dosiahlo **2819,23 Sk**.

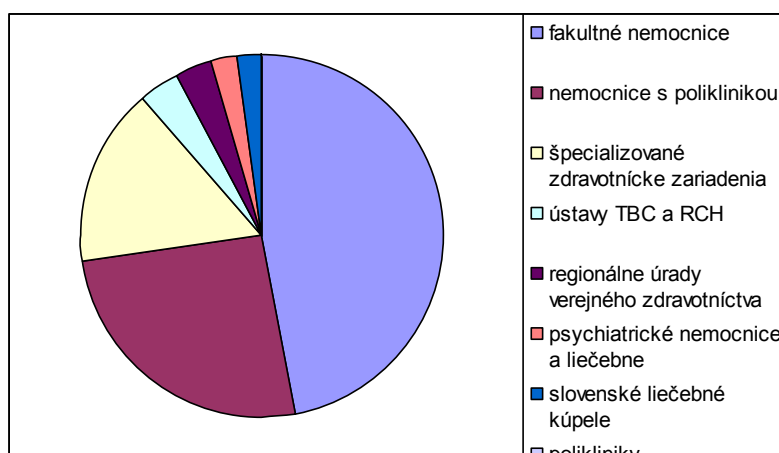
KNIŽNIČNÉ SLUŽBY / POUŽÍVATELIA

V uplynulom roku vykázali lekárske knižnice v SR celkom **320 313** výpožičiek, s indexom **104,50** je v počte výpožičiek zaznamenaný nárast o 13 807.

Z celkového počtu výpožičiek vykázali lekárske knižnice v rámci patientskych knižníc 22 086 výpožičiek, čo predstavuje – 6,89 % z celkového počtu výpožičiek vykázaných lekárske knižnicami v SR.

Podiel % výpožičiek z celkového počtu v jednotlivých typoch lekárskeho knižníc

▪ fakultné nemocnice	46,85 %
▪ nemocnice s poliklinikou	25,66 %
▪ špecializované zdravotnícke zariadenia	16,03 %
▪ ústavy TBC a RCH	3,55 %
▪ regionálne úrady verejného zdravotníctva	3,43 %
▪ psychiatrické nemocnice a liečebne	2,32 %
▪ slovenské liečebné kúpele	2,16 %
▪ polikliniky	0,00 %



Na 1 zamestnanca zdravotníckeho zariadenia sa dosiahlo **6,23** výpožičiek.

Počet výpožičiek na 1 zamestnanca v jednotlivých typoch zdravotníckych zariadení:

▪ špecializované zdravotnícke zariadenia	13,37
▪ ústavy TBC a RCH	10,29
▪ regionálne úrady verejného zdravotníctva	9,95
▪ fakultné nemocnice	8,13
▪ nemocnice s poliklinikou	3,81
▪ psychiatrické nemocnice a liečebne	1,05
▪ slovenské liečebné kúpele	0,21
▪ polikliniky	0,00

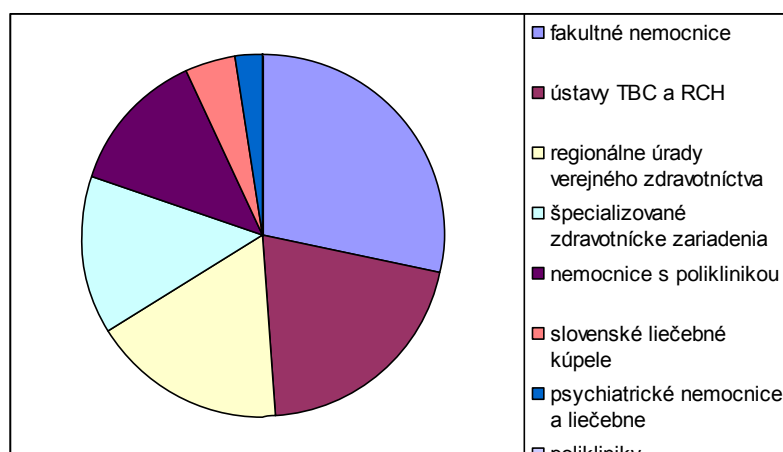
Prepočet výpožičiek na 1 zamestnanca je vykázaný bez výpožičiek patientskych knižníc.

Na 1 používateľa lekárskej knižnice sa dosiahlo **12,50** výpožičiek.

Počet výpožičiek na 1 používateľa lekárskej knižnice v jednotlivých typoch zdravotníckych zariadení:

▪ fakultné nemocnice	23,25
▪ ústavy TBC a RCH	16,91
▪ regionálne úrady verejného zdravotníctva	14,06
▪ špecializované zdravotnícke zariadenia	11,80
▪ nemocnice s poliklinikou	10,44
▪ slovenské liečebné kúpele	3,56
▪ psychiatrické nemocnice a liečebne	2,08

- polikliniky 0,00



Z celkového počtu výpožičiek tvorili:

- monografie a špeciálne dokumenty 57,30 %
- výpožičky periodík 42,70 %

Prezenčné výpožičky sa vykázali v počte 144 268 – 45,03 %.

Prostredníctvom medziknižničnej výpožičnej služby (MVS) sa realizovalo celkom **10 376** výpožičiek – index 87,34, pokles o 1503 výpožičiek. Prostredníctvom medzinárodnej medziknižničnej výpožičnej služby (MMVS) sa zrealizovali výpožičky v počte **1300** – index **89,84** pokles o 147 výpožičiek.

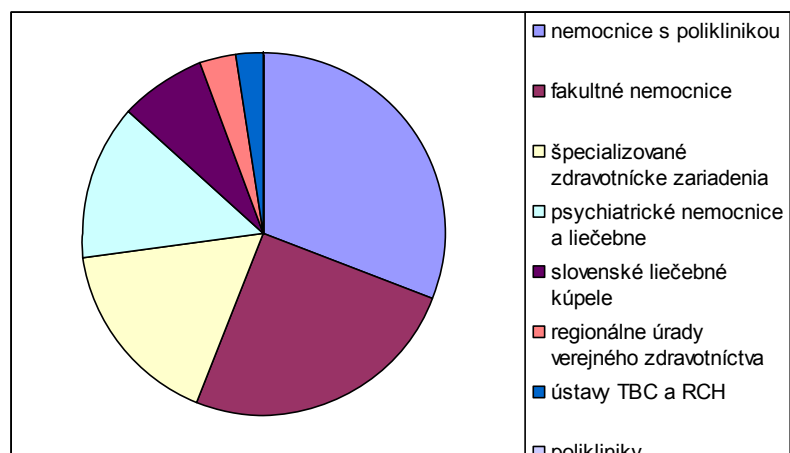
Lekárske knižnice vypracovali spolu **3481** rešerší – index 104,34 v porovnaní s rokom 2007 nárast o 145.

Najväčší počet rešerší vyhotovili lekárske knižnice špecializovaných zdravotníckych zariadení – 1437, lekárske knižnice fakultných nemocníc – 929 a lekárske knižnice ústavov TBC a RCH – 560. Ani jednu rešerš nevypracovali lekárske knižnice polikliník a slovenských liečebných kúpeľov.

Za rok 2007 vykázali lekárske knižnice spolu **25 614** registrovaných používateľov – s indexom **80,45** čo je pokles o 6223 používateľov. Z tohto počtu vykázali pacientske knižnice 8834 používateľov, čo predstavuje – 34,48 % z celkového počtu registrovaných používateľov vykázaných lekárske knižnicami v SR..

Podiel % používateľov z celkového počtu v jednotlivých typoch lekárske knižníc

- nemocnice s poliklinikou 30,73 %
- fakultné nemocnice 25,19 %
- špecializované zdravotnícke zariadenia 16,99 %
- psychiatrické nemocnice a liečebne 13,83 %
- slovenské liečebné kúpele 7,57 %
- regionálne úrady verejného zdravotníctva 3,06 %
- ústavy TBC a RCH 2,63 %
- polikliniky 0,00 %



Z celkového počtu zamestnancov zdravotníckych zariadení 47 862 bolo registrovaných 16 780 používateľov (bez používateľov patientskych knižníc) čo predstavuje **35,05 %**.

Návštevníci lekárskeho knižnice s indexom 100,02 sa vykázali v počte **81 294**, v porovnaní s rokom 2007 je to nárast o 22 návštevníkov.

Priestory knižníc, počet študovní:

▪ počet študovní a čítární	62
▪ počet miest v študovniach a čítárňach	858

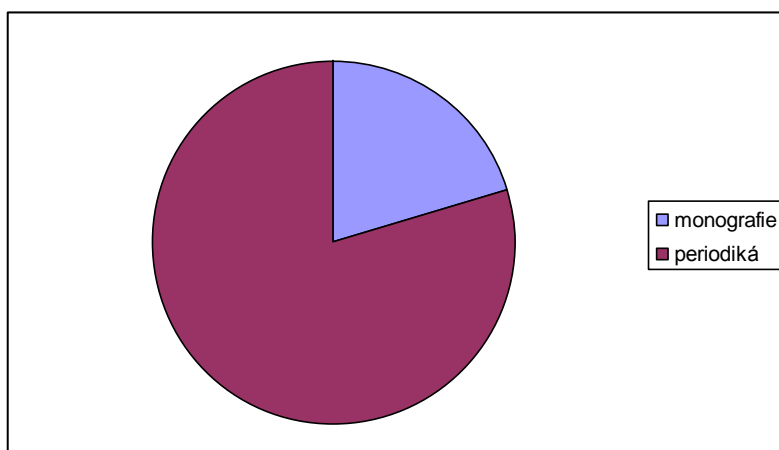
Lekárske knižnice zorganizovali pre používateľov spolu **759** vzdelávacích kultúrno-spoločenských podujatí. V rámci edičnej činnosti spracovali a vydali **17** titulov materiálov.

Slovenská lekárska knižnica v Bratislave vykázala celkom **69 485** absenčných a prezenčných výpožičiek – index nárastu **140,98**. Počet výpožičiek sa zvýšil o 20 200. Nárast výpožičiek súvisí so zvyšujúcim sa počtom záznamov v databáze Články – Bibliographia medica Slovaca a jej využívaním, ako aj s poskytovaním služby RIOS (rýchla informačná obsahová služba).

Na 1 používateľa knižnice sa dosiahlo **52,64** výpožičiek.

Z celkového počtu výpožičiek tvorili:

▪ monografie	20,48 %
▪ výpožičky periodík	79,52 %



Z celkového počtu výpožičiek sa prezenčné výpožičky vykázali v počte **47 015 – 67,66 %** z celkového počtu výpožičiek.

V uplynulom roku sa vyhotovilo celkom **2535** rešerší, pokles o 60 rešerší. Rešeršná služba bola poskytovaná z databáz budovaných v SILK – Bibliographia medica Slovaca (BMS) a Citačná databáza medicínskej literatúry (CiBaMed), databáz a licencovaných prístupov do voľne prístupných elektronických informačných zdrojov.

Knižnica umožňuje registráciu aj fyzickým osobám, ktoré nemajú trvalé alebo prechodné bydlisko v Bratislave.

Prostredníctvom medziknižničnej výpožičnej služby (MVS) sa realizovalo **1959** výpožičiek – index 85,50, pokles o 332 výpožičiek, prostredníctvom medzinárodnej medziknižničnej výpožičnej služby (MMVS) sa realizovalo **87** výpožičiek – index 90,62, pokles o 9 výpožičiek.

Pri MVS sa v značnej miere využívajú plnotextové elektronické periodiká z databáz konzorcií, ktorých je knižnica členom, ako aj ďalšie dostupné informačné zdroje a databázy.

Okrem toho poskytuje SILK kolektívnym používateľom službu RIOS – rýchla informačná obsahová služba (na základe dvojstrannej zmluvy a ponukového zoznamu periodík) - obsahové stránky a plné texty článkov zahraničných biomedicínskych periodík, dochádzajúcich do SILK v bežnom roku.

V Slovenskej lekárskej knižnici je celkom zaregistrovaných **6080** používateľov, v roku 2008 sa zapísalo a preregistrovalo **1320** používateľov. Knižnicu navštívilo celkom 11 726 používateľov.

Pre používateľov knižnice bolo poskytnutých **4929** registrovaných bibliografických a faktografických informácií.

V roku 2008 boli pre používateľov prístupné:

- študovňa periodík
- študovňa monografickej a učebnicovej literatúry
- študovňa Dokumentačného strediska SZO
- študovňa knihovníckej literatúry.

V študovniach bolo pre používateľov k dispozícii 34 študijných miest.

INFORMAČNÉ TECHNOLOGIE

Lekárske knižnice v SR

▪ počet osobných PC	121
▪ z toho prístupných pre verejnosť	64
▪ počet PC s pripojením na internet	108
▪ z toho prístupných pre verejnosť	59
▪ počet používateľov využívajúcich internet	8593

Slovenská lekárska knižnica v Bratislave

▪ počet osobných PC	44
▪ z toho prístupných pre verejnosť	11
▪ počet PC s pripojením na internet	44
▪ z toho prístupných pre verejnosť	11
▪ počet používateľov využívajúcich internet	466

HOSPODÁRENIE/ ZAMESTNANCI

Z celkových nákladov na činnosť lekárske knižnice **30 659 759,- Sk** (1 017 717,55 €) - index **102,32** sa na nákup knižničných fondov vynaložilo **11 112 990,- Sk** (368 883,68 €) (36,24 %). S indexom **89,19** predstavuje pokles nákupu k. j. o **1 345 854,- Sk**. Mzdové náklady pracovníkov lekárske knižnice činili **15 013 519,- Sk** (498 357,52 €).

Kapitálové výdavky v hodnote **223 673,- Sk** vykázali iba lekárske knižnice špecializovaných zdravotníckych knižnic, fakultných nemocníc a regionálnych úradov verejného zdravotníctva.

Zamestnanci knižnice (prepočítaný stav) boli vykázaní v počte **69,36** – index **99,78** s vysokoškolským knihovníckym vzdelaním bolo vykázanych 13,52 zamestnancov, s iným vysokoškolským vzdelaním 11,33 zamestnancov. Zamestnanci so stredoškolským knihovníckym vzdelaním boli vykázaní v počte 31,30.

Slovenská lekárska knižnica v Bratislave na nákup knižničných dokumentov vynaložila celkom **3 721 393,-** (1 213 527,61 €). S indexom **339,72** v porovnaní s rokom 2007 je to nárast o **2 625 966,- Sk**. Mzdové náklady činili **7 248 162,- Sk** (240 594,90 €) - index nárastu - **110,03**.

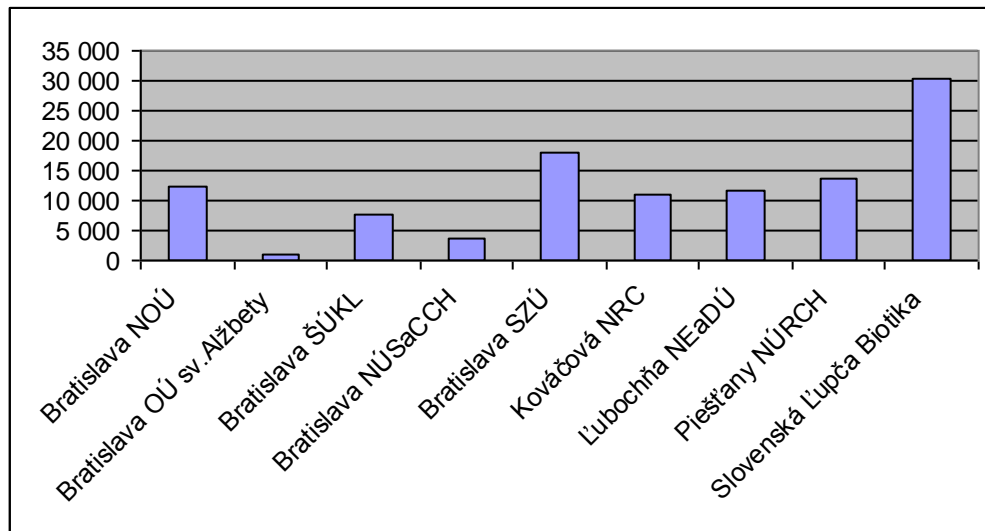
Zamestnanci knižnice (prepočítaný stav) boli vykázaní v počte **30,59** – index nárastu **106,17**, s vysokoškolským vzdelaním bolo vykázanych 11,00 zamestnancov, z toho s knihovníckym vzdelaním vysokoškolským 4,00 zamestnanci. Zamestnanci so stredoškolským knihovníckym vzdelaním boli vykázaní v počte 13,00.

≈

ŠPECIALIZOVANÉ ZDRAVOTNÍCKE ZARIADENIA – ŠZZ (9)

V porovnaní s predchádzajúcim rokom sa počet lekárskejších knižníc znížil o jednu a to preradením Špecializovanej geriatrickej nemocnice v Bratislave – Podunajských Biskupiciach medzi fakultné nemocnice. Z počtu 9 lekárskejších knižníc stagnovala knižnica Biotiky, a.s. v Slovenskej Ľupči.

Lekárske knižnice vykázali spolu **109 757 k. j.**. Z tohto počtu fondy 3 patientskejších knižníc obsahujú 10 275 k. j.



Knižničný fond v lekárskejších knižniciach ŠZZ

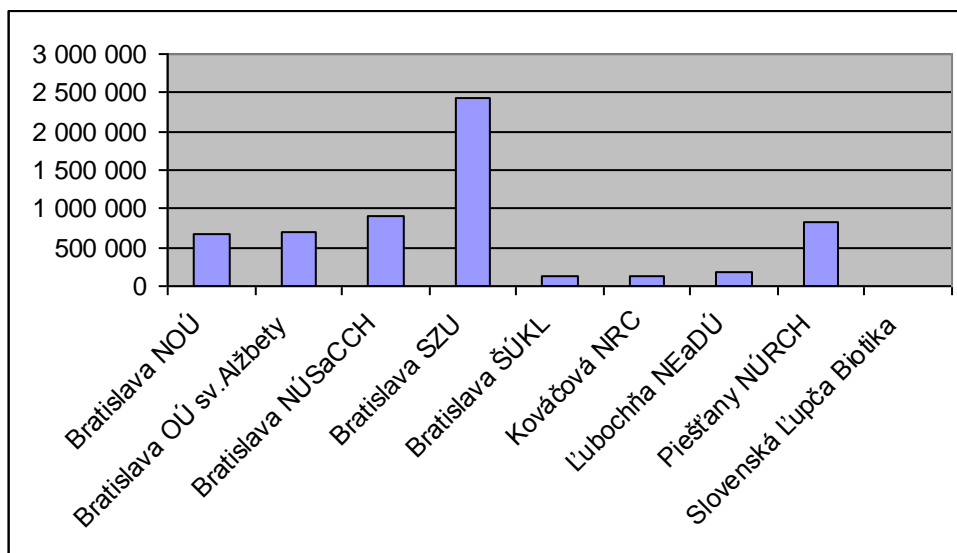
Podiel z celkového počtu knižničného fondu v jednotlivých typoch lekárskejších knižníc činí **14,02 %** (tretí najvyšší priemer zo všetkých typov lekárskejších knižníc). Na 1 používateľa lekárskej knižnice sa dosiahlo **25,21 k. j.** Prepočet knižničných jednotiek je vykázaný bez k. j. patientskejších knižníc.

Prírastky knižničných jednotiek sa vykázali v počte **1607**, z toho kúpou 509, vyradených bolo 1205 k. j. Nárast prírastkov v porovnaní s rokom 2007 je vykázaný v počte 839 k. j.

Knižnice odoberali 432 titulov periodík, z toho zahraničné periodiká vykázali v počte 205.

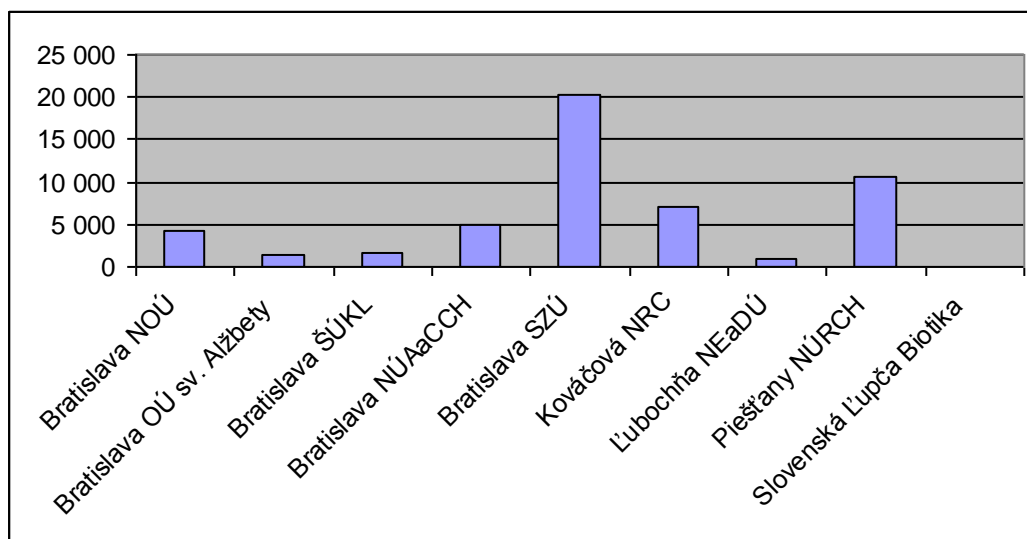
Na nákup k. j. sa vynaložilo spolu **5 946 129,- Sk**, v porovnaní s rokom 2007 pokles o 54 802,- Sk. Z celkových finančných prostriedkov vynaložených na nákup KF v lekárskejších knižniciach to činí **53,50 %** podiel, čo je najvyššia finančná čiastka zo všetkých typov lekárskejších knižníc.

V nákupe k. j. na 1 zamestnanca zdravotníckeho zariadenia sa dosiahlo **1630,41 Sk** (najvyšší priemer v lekárskejších knižniciach), na 1 používateľa **1365,98 Sk** (najvyšší priemer zo všetkých typov lekárskejších knižníc). Dosiahnutý priemer v nákupe k. j. na 1 zamestnanca a používateľa je ovplyvnený s vykázaným počtom používateľov v Univerzitickej knižnici Slovenskej zdravotníckej univerzite v Bratislave - 1918 používateľov, to znamená, že počet používateľov knižnice je vyšší ako počet zamestnancov.



Nákup k. j. v Sk v lekárskech knižniciach SZZ

Výpožičky spolu s patientskymi knižnicami boli vykázané v počte **51 378**, index nárastu **110,63**, nárast o 4937 výpožičiek. Z celkového počtu výpožičiek lekárske knižnice to činí **16,03 %** podiel (tretí najvyšší priemer v lekárskech knižniciach). Z toho prezenčné výpožičky boli vykázané v počte 17 368 – 33,80 % z celkového počtu výpožičiek. V prepočte na 1 zamestnanca zdravotníckeho zariadenia sa dosiahlo **13,37** výpožičiek (najvyšší priemer v lekárskech knižniciach), na 1 používateľa sa dosiahlo **11,80** výpožičiek. *Najvyšší počet výpožičiek 20 314 dosiahla Univerzitná knižnica Slovenskej zdravotníckej univerzity v Bratislave.*



Počet výpožičiek v lekárskech knižniciach SZZ

Prostredníctvom MVS sa vykázalo 2062 a prostredníctvom MMVS 378 výpožičiek. Celkom sa vypracovalo 1437 rešerší a poskytlo sa 2579 registrovaných bibliografických a faktografických informácií.

Lekárske knižnice spolu s patientskymi knižnicami vykázali **4353** používateľov, index poklesu 62,68. Z celkového počtu používateľov v jednotlivých typoch lekárske knižnice to

činí **16,99 %** podiel (tretí najvyšší priemer v lekárskejších knižniciach). Návštevníci sa vykázali v počte **19 308**, index poklesu **58,32**.

Priestory lekárskejších knižnic:

- počet študovní a čítární 9
- počet miest v študovniach a čítárňach 115

V rámci svojej činnosti lekárske knižnice využívali:

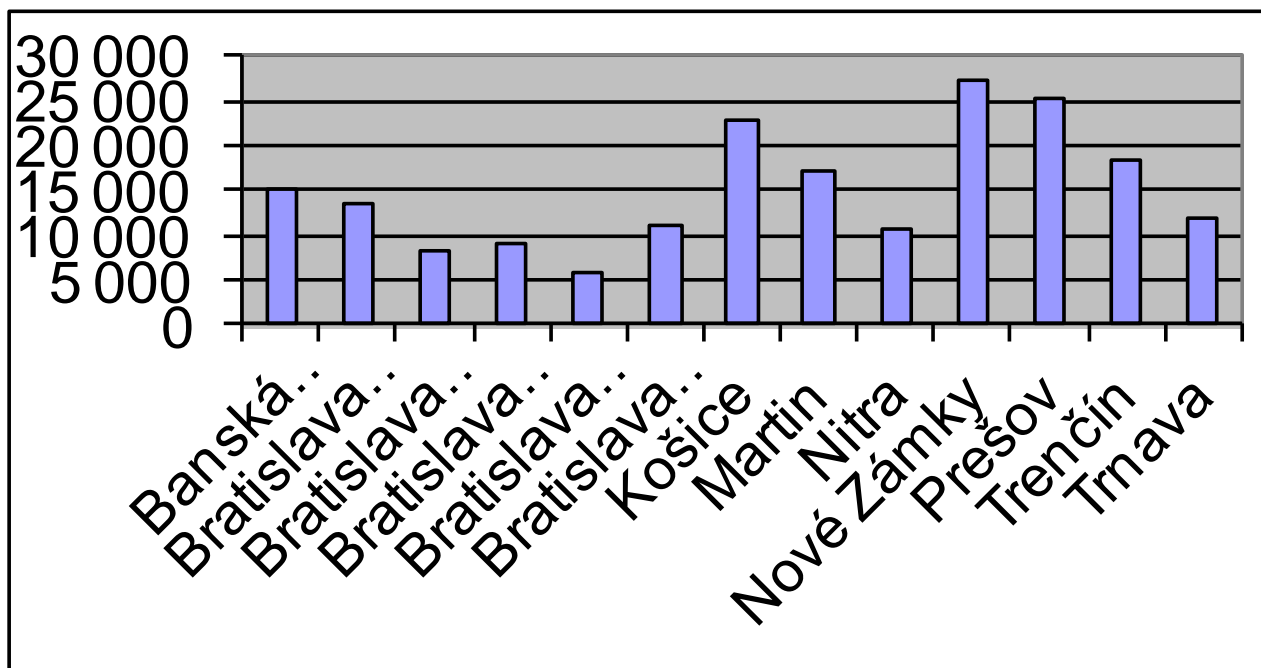
- počet osobných PC 52
- z toho prístupných pre verejnosť 30
- počet PC s pripojením na internet 52
- z toho prístupných pre verejnosť 30

Zamestnanci knižnic (prepočítaný stav) boli vykázani v počte **18,50** – index **79,33**, s vysokoškolským knihovníckym vzdelaním boli vykázani 3,00 zamestnanci, s iným vysokoškolským vzdelaním 4,00 zamestnanci. Zamestnanci so stredoškolským knihovníckym vzdelaním boli vykázani v počte 9,00.

FAKULTNÉ NEMOCNICE (13)

Počet lekárskejších knižnic fakultných nemocnic v porovnaní s rokom 2007 sa zvýšil o jednu a to preradením Špecializovanej geriatrickej nemocnice v Bratislave – Podunajských Biskupiciach zo špecializovaných knižnic medzi fakultné nemocnice.

Lekárske knižnice vykázali spolu **196 713 k. j.**, čo činí **25,12 %** podiel z celkového počtu knižničných fondov v jednotlivých typoch lekárskejších knižnic (druhý najvyšší priemer zo všetkých typov lekárskejších knižnic). Z tohto počtu fondy 30 patientskejších knižnic obsahujú 15 933 k. j.

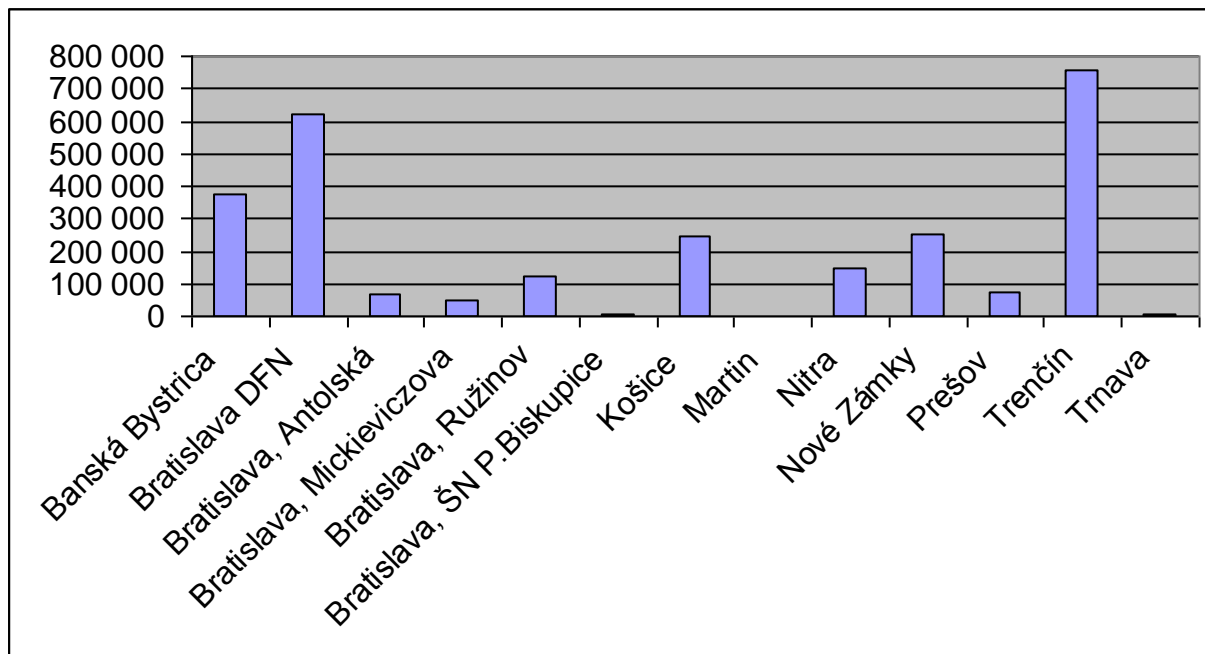


Knižničný fond v lekárskejších knižniciach FN

Na 1 používateľa lekárskej knižnice sa dosiahlo **30,48 k. j.** (tretí najvyšší priemer zo všetkých typov lekárskejších knižníc) Prepočet knižničných jednotiek je vykázaný bez k. j. patientskejších knižníc. Prírastky knižničných jednotiek sa vykázali v počte **2093**, z toho kúpou 1765, vyradených bolo 10 282 k. j.

Knižnice odoberali 862 titulov periodík, z toho zahraničné periodiká vykázali v počte 518.

Na nákup k. j. sa vynaložilo spolu **2 732 064,- Sk**, čo činí **24,58 %** podiel z celkových finančných prostriedkov vynaložených na nákup KF v lekárskejších knižniciach (druhý najvyšší priemer). V nákupe k. j. na 1 zamestnanca zdravotníckeho zariadenia sa dosiahlo **150,85 Sk**, na 1 používateľa **423,37 Sk** (tretí najvyšší priemer).

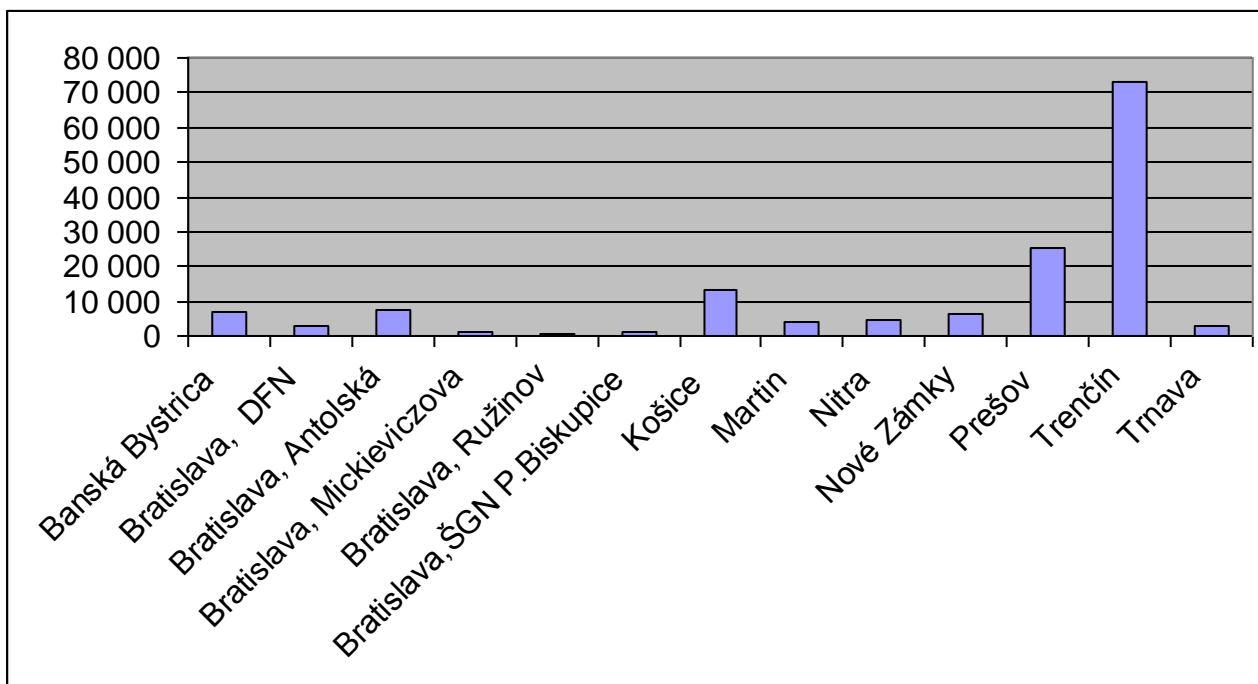


Nákup k. j. v Sk v lekárskejších knižniciach FN

Výpožičky spolu s patientskymi knižnicami boli vykázané v počte 150 043, čo činí **46,85 %** - najvyšší podiel z celkového počtu výpožičiek lekárskejších knižníc. *Najvyšší počet výpožičiek 73 178 dosiahla lekárska knižnica Fakultnej nemocnice s poliklinikou v Trenčíne.* Prezenčné výpožičky boli vykázané v počte 98 120 – 65,39 % z celkového počtu výpožičiek.

V prepočte na 1 zamestnanca zdravotníckeho zariadenia sa dosiahlo **8,13** výpožičiek, na 1 používateľa **23,25** výpožičiek (najvyšší priemer v lekárskejších knižniciach).

Prostredníctvom MVS sa vykázalo 3821 a prostredníctvom MMVS 710 výpožičiek. Celkom sa vypracovalo 929 rešerší a poskytlo sa 1527 registrovaných bibliografických a faktografických informácií.



Počet výpožičiek v lekárskech knižniciach FN

Lekárske knižnice spolu s patientskymi knižnicami vykázali **6453** používateľov, čo činí **25,19 %** podiel z celkového počtu používateľov v jednotlivých typoch lekárskech knižníc (druhý najvyšší priemer). Návštevníci sa vykázali v počte **32 919**.

Priestory lekárskech knižníc:

- počet študovní a čítární 14
- počet miest v študovniach a čítárňach 142

V rámci svojej činnosti lekárske knižnice využívali:

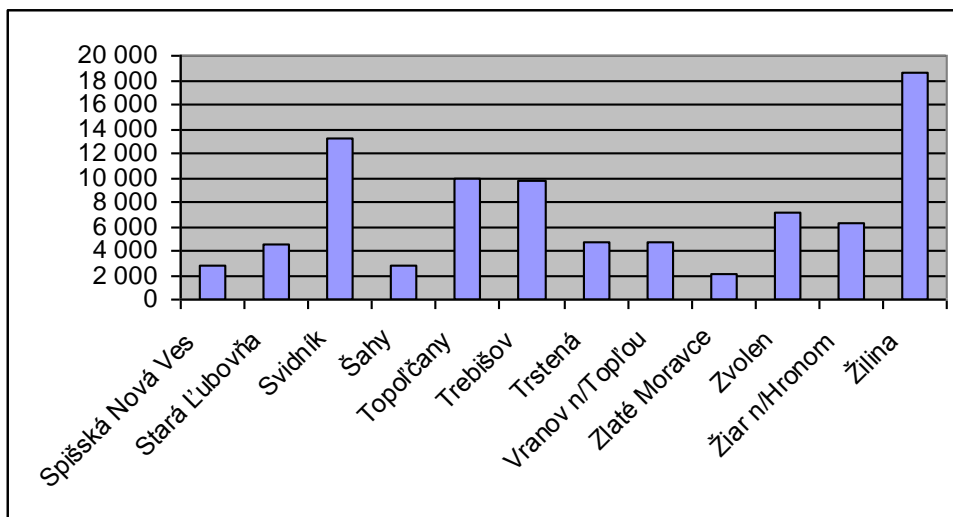
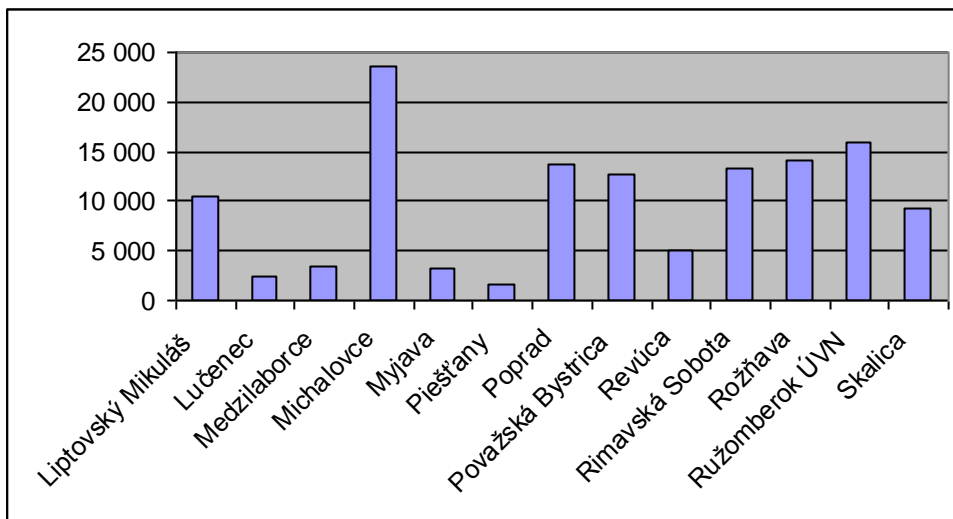
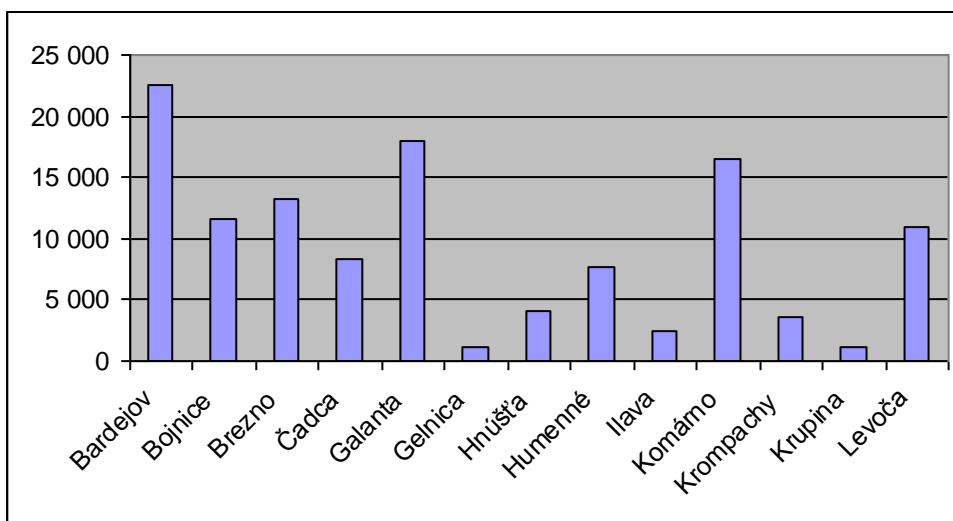
- počet osobných PC 31
- z toho prístupných pre verejnosť 14
- počet PC s pripojením na internet 26
- z toho prístupných pre verejnosť 13

Zamestnanci knižníc (prepočítaný stav) boli vykázani v počte **25,67**, s vysokoškolským knihovníckym vzdelaním bolo vykázanych 5,00 zamestnancov, s iným vysokoškolským vzdelaním 4,67 zamestnancov. Zamestnanci so stredoškolským knihovníckym vzdelaním boli vykázani v počte 10,00.

NEMOCNICE s POLIKLINIKOU (38)

Počet lekárskech knižníc nemocníc s poliklinikou v porovnaní s rokom 2007 zostal nezmenený. K 31. 12. 2008 vykázalo činnosť 38 lekárskech knižníc.

Lekárske knižnice vykázali spolu **336 791 k. j.** – **index poklesu 98,87**. Podiel z celkového počtu knižničných fondov v jednotlivých typoch lekárskech knižníc činí **42,99 %** (najvyšší priemer). Fondy 116 patientskych knižníc z celkového počtu k. j. obsahujú 32 850 k. j.



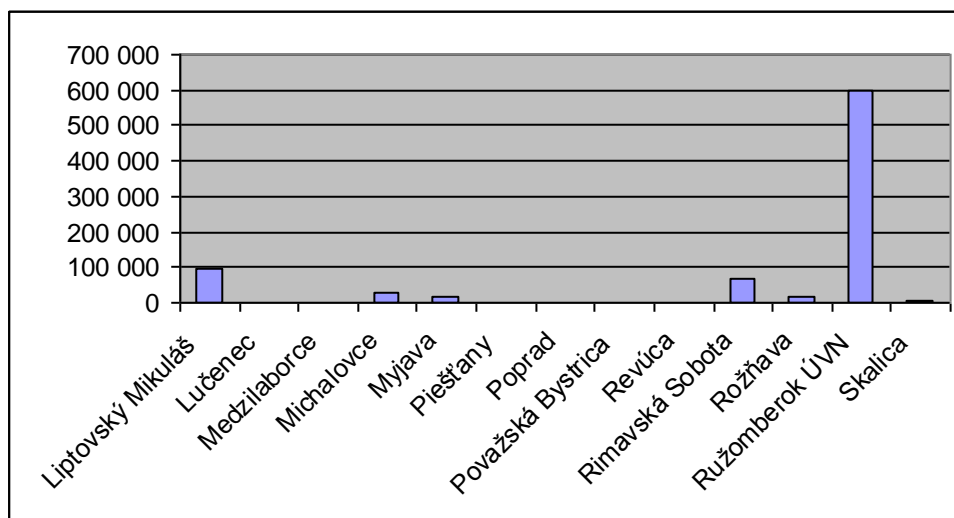
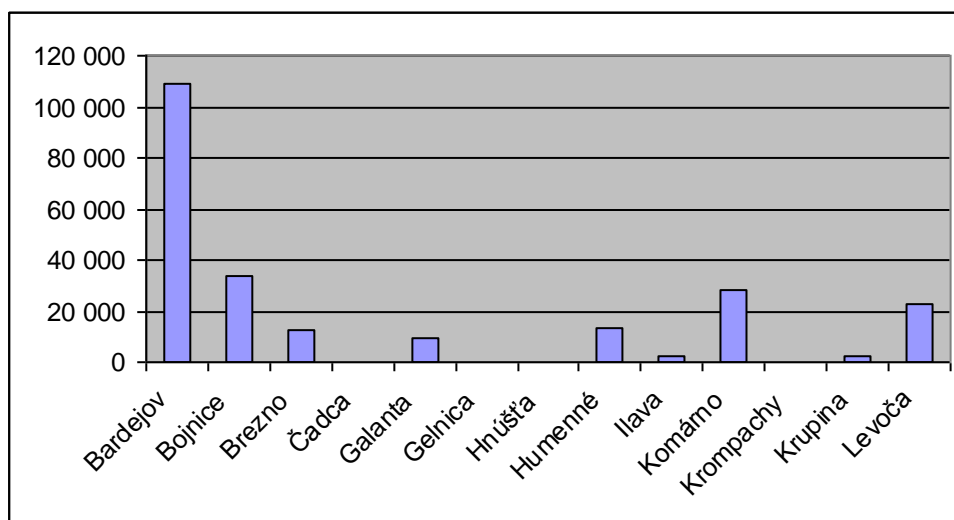
Knižničný fond v lekárskech knižniciach NsP

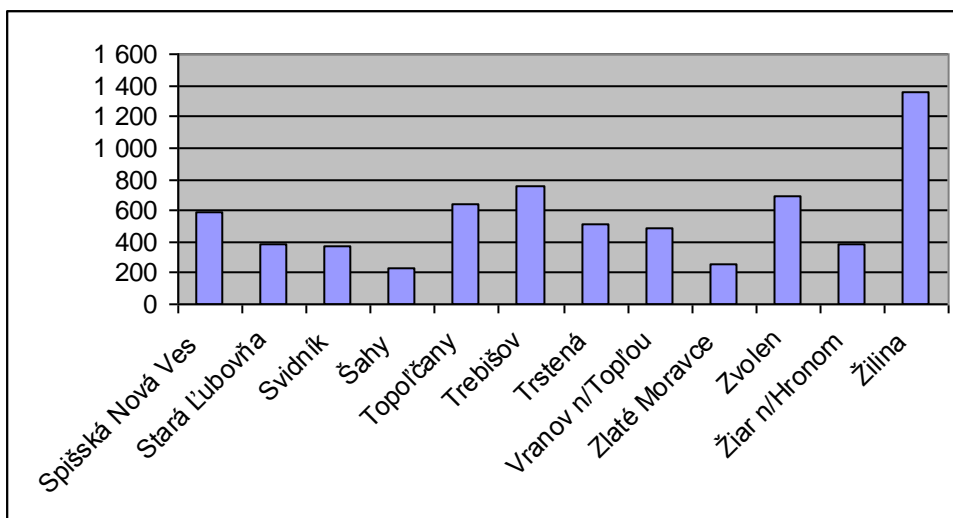
Na 1 používateľa lekárskej knižnice sa dosiaholo **42,78 k. j.** (druhý najvyšší priemer).
Prepočet knižničných jednotiek je vykázaný bez k. j. patientskych knižníc.

Prírastky knižničných jednotiek sa vykázali v počte **4 869**, vyradených bolo 8725 k. j.

- prírastky kúpou 488
- prírastky darom 1749
- prírastky výmenou 0
- prírastky bezodplatným prevodom 20
- novovykázaný fond patientskej knižnice FORLIFE, n. o. Všeobecnej nemocnice v Komárne, ktorý v roku 2007 nebol vykázaný 2612

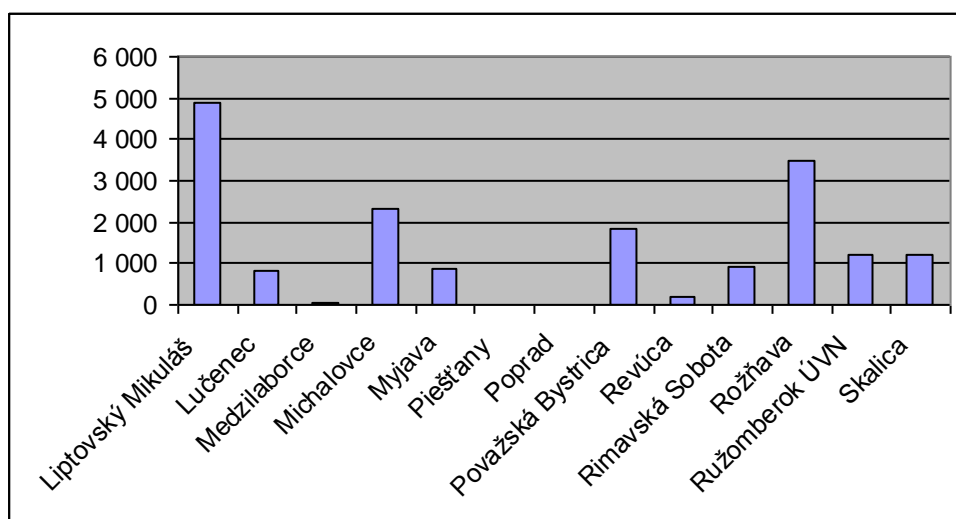
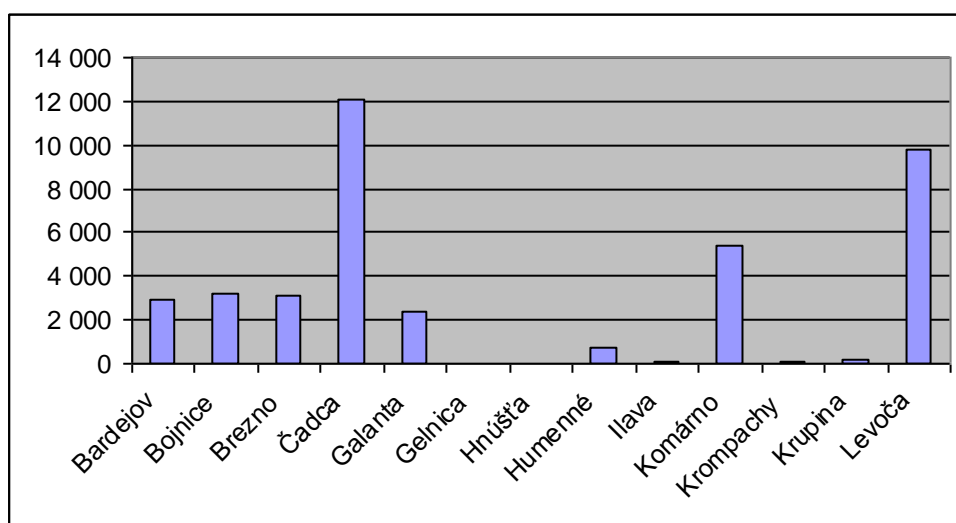
Knižnice odoberali 486 titulov periodík, z toho zahraničné periodiká vykázali v počte 174. Na nákup k. j. sa vynaložilo **1 408 207,- Sk** – index nárastu 120,69. Podiel z celkových finančných prostriedkov vynaložených na nákup KF v lekárskech knižniciach činí **12,68 %** (tretí najvyšší priemer). V nákupe k. j. na 1 zamestnanca zdravotníckeho zariadenia sa dosiaholo **66,84 Sk**, na 1 používateľa **178,88 Sk**.

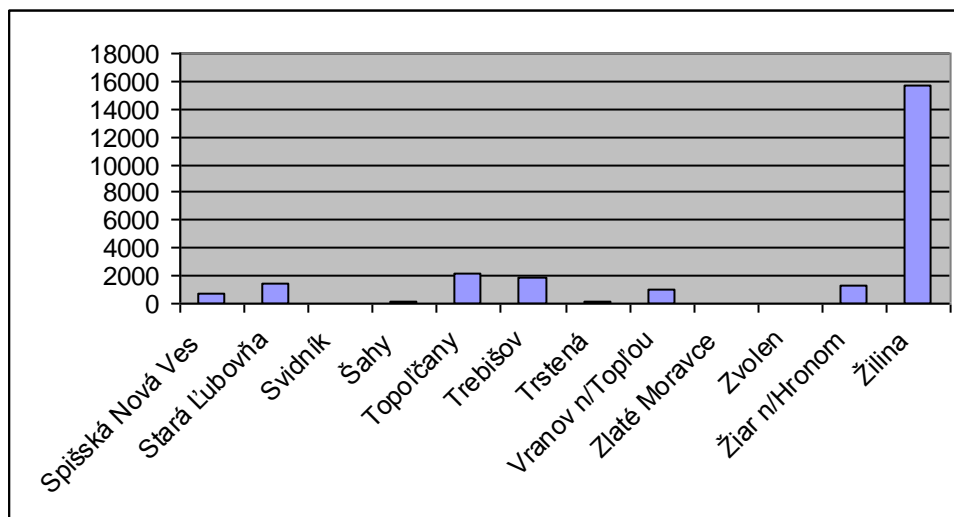




Nákup k. j. v Sk v lekárskych knižniciach NsP

Výpožičky spolu s patientskymi knižnicami boli vykázané v počte **82 208**, čo činí **25,66 %** podiel z celkového počtu výpožičiek lekárskych knižníc (druhý najvyšší priemer). V porovnaní s rokom 2007 je index poklesu 85,27. Najvyšší počet výpožičiek 15 634 dosiahla lekárska knižnica NsP v Žiline. Prezenčné výpožičky boli vykázané v počte 21 130 – 25,70 % z celkového počtu výpožičiek. V prepočte na 1 zamestnanca zdravotníckeho zariadenia sa dosiahlo **3,81** výpožičiek, na 1 používateľa lekárskej knižnice **10,44** výpožičiek.





Počet výpožičiek v lekárskych knižniciach NsP

Prostredníctvom MVS sa vykázalo 3271 a prostredníctvom MMVS 133 výpožičiek. Celkom sa vypracovalo 485 rešerší a poskytlo sa 272 registrovaných bibliografických a faktografických informácií.

Lekárske knižnice spolu s patientskymi knižnicami vykázali **7872** používateľov, čo činí **30,73 %** podiel používateľov z celkového počtu v jednotlivých typoch lekárske knižníc (najvyšší priemer). V porovnaní s rokom 2007 je index poklesu 93,34. Návštevníci sa vykázali v počte 17 302.

Priestory lekárske knižníc:

- počet študovní a čítární 26
- počet miest v študovniach a čítárňach 357

V rámci svojej činnosti lekárske knižnice využívali:

- počet osobných PC 21
- z toho prístupných pre verejnosť 13
- počet PC s pripojením na internet 15
- z toho prístupných pre verejnosť 9

Zamestnanci knižníc (prepočítaný stav) boli vykázaní v počte **15,73**, s vysokoškolským knihovníckym vzdelaním bolo vykázanych 1,52 zamestnancov, s iným vysokoškolským vzdelaním 1,28 zamestnancov. Zamestnanci so stredoškolským knihovníckym vzdelaním boli vykázaní v počte 9,03.

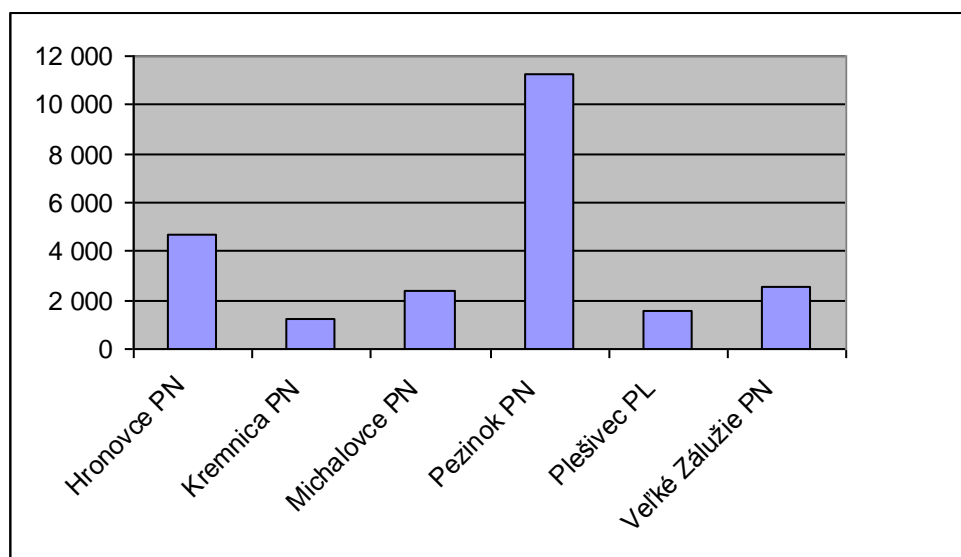
POLIKLINIKY (2)

Zo všetkých polikliník na Slovensku, iba 2 vykázali lekárske knižnice. Zo všetkých typov lekárske knižníc dosiahli nulové výsledky.

Knižničný fond bol vykázaný v počte **1525 k. j.**, čo činí **0,19 %** podiel z celkového počtu knižničného fondu v jednotlivých typoch lekárske knižníc. Prírastky knižničných jednotiek neboli vykázané, knižnice neodoberali žiadne tituly periodík. Podobne neboli vykázané výpožičky ani používatelia. Knižnice polikliník pracovali bez počítačovej techniky. Prepočítaný stav zamestnancov knižníc bol nulový.

PSYCHIATRICKÉ NEMOCNICE a LIEČEBNE (6)

Činnosť vykázalo 6 lekárske knižníc psychiatrických nemocníc a liečební. Lekárske knižnice vykázali spolu **23 655 k. j.**, index nárastu 101,35. Z tohto počtu fondy 6 patientske knižníc obsahujú 9864 k. j. Podiel z celkového počtu knižničného fondu vo všetkých typoch lekárske knižníc činí **3,02 %**.



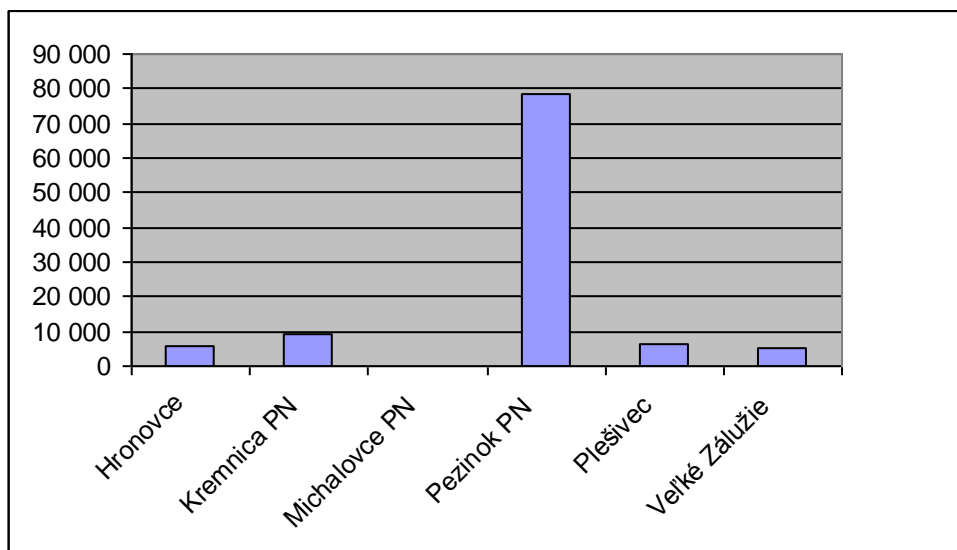
Knižničný fond v lekárske knižniciach PN a PL

Na 1 používateľa lekárske knižnice sa dosiaholo **6,67 k. j.** Prepočet knižničných jednotiek je vykázaný bez k. j. patientske knižníc.

Prírastky knižničných jednotiek sa vykázali v počte **143 k. j.** z toho kúpou 123, vyradených bolo 7 k. j.

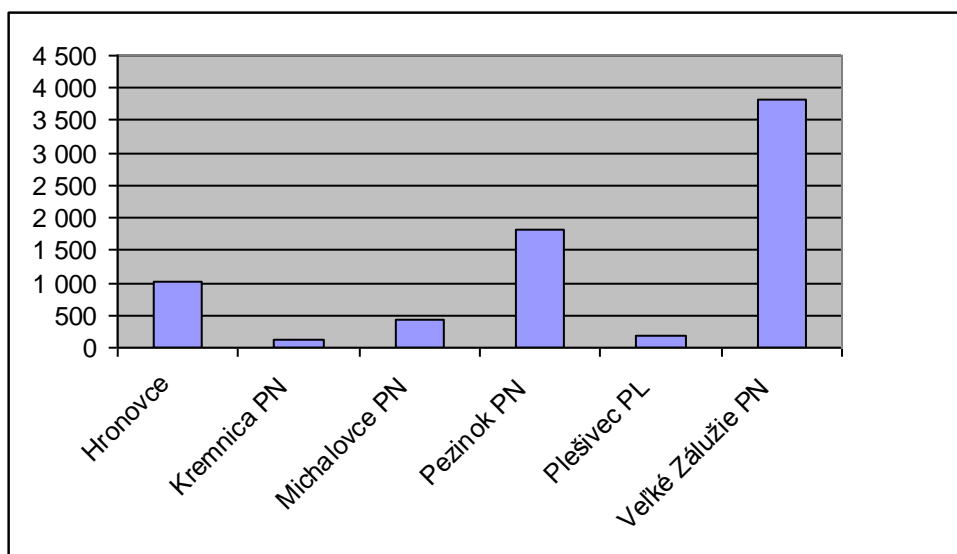
Knižnice odoberali 33 titulov periodík, z toho zahraničné periodiká vykázali v počte 7.

Na nákup k. j. sa vynaložilo spolu **104 866,- Sk**, index nárastu 191,63. Z celkových finančných prostriedkov vynaložených na nákup KF v lekárske knižniciach to činí **0,95 %** podiel. V nákupe k. j. na 1 zamestnanca zdravotníckeho zariadenia sa dosiaholo **80,72 Sk**, na 1 používateľa **29,59 Sk**.



Nákup k. j. v Sk v lekárskych knižniciach PN a PL

Výpožičky spolu s patientskymi knižnicami boli vykázané v počte **7404**, index nárastu 102,70. Podiel z celkového počtu výpožičiek lekárskych knižníc čini **2,32 %**. *Najvyšší počet výpožičiek 3834 dosiahla lekárska knižnica Psychiatrickej nemocnica vo Veľkom Záluží.* Prezenčné výpožičky boli vykázané v počte 442 – 12,36 % z celkového počtu výpožičiek.



Počet výpožičiek v lekárskych knižniciach PN a PL

V prepočte na 1 zamestnanca zdravotníckeho zariadenia sa dosiahlo **1,05** výpožičiek, na 1 používateľa **2,08** výpožičiek. Prostredníctvom MVS sa vykázalo 10 výpožičiek. Celkom sa vypracovalo 24 rešerší.

Lekárske knižnice spolu s patientskymi knižnicami vykázali **3543** používateľov, index nárastu 158,66. Podiel z celkového počtu používateľov z celkového počtu v jednotlivých typoch lekárskeho knižníc činí **13,83 %**. Návštevníci knižnice sa vykázali v počte 4073.

Priestory lekárske knižnice:

- počet študovní a čítární 5
- počet miest v študovniach a čítárňach 60

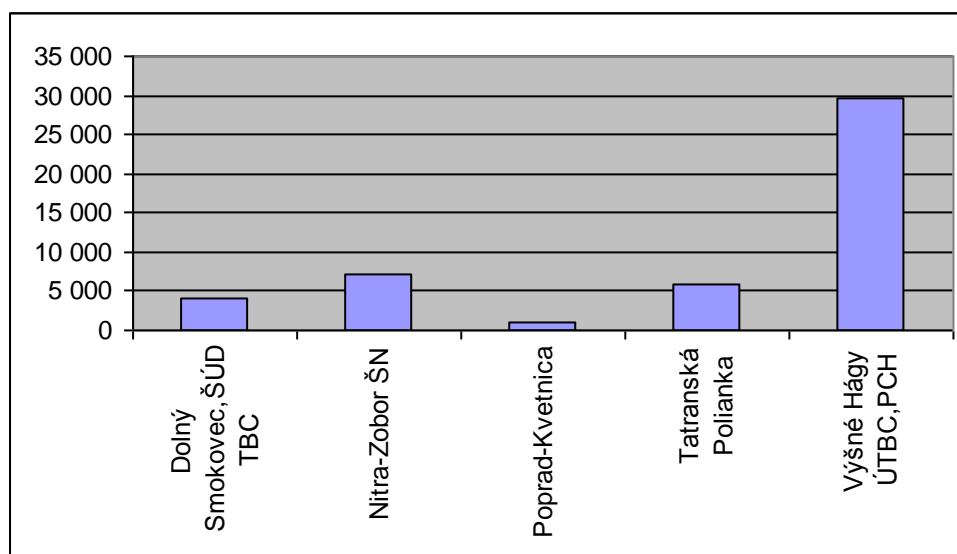
V rámci svojej činnosti lekárske knižnice využívali:

- počet osobných PC 1
- z toho prístupných pre verejnosť 1
- počet PC s pripojením na internet 1
- z toho prístupných pre verejnosť 1

Zamestnanci knižníc (prepočítaný stav) boli vykázani v počte **1,12** s vysokoškolským knihovníckym vzdelaním bol vykázaný 1 zamestnanec, s iným vysokoškolským vzdelaním 0,12 zamestnancov. Zamestnanci so stredoškolským knihovníckym vzdelaním neboli vykázani.

ÚSTAVY TBC a RESPIRAČNÝCH CHORÔB (5)

Počet lekárske knižnice ústavov TBC a RCH zostal nezmenený. Z počtu 5 lekárske knižnice vykázali stagnujúcu činnosť dve, ŠNRCH Poprad – Kvetnica a Sanatórium Dr. Guhra Tatranská Polianka. Lekárske knižnice vykázali spolu **48 036 k. j.**, index poklesu 97,08. Z tohto počtu fondy 2 patientske knižnice obsahujú 8700 k.



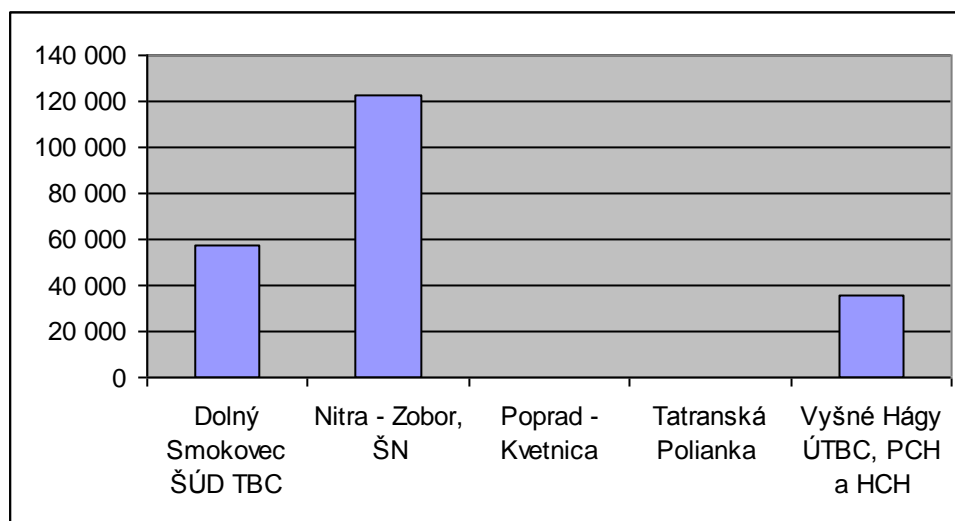
Knižničný fond v lekárske knižniciach ÚTBC a RCH

Podiel z celkového počtu knižničného fondu v jednotlivých typoch lekárskejších knižníc činí **6,13 %**. Na 1 používateľa lekárskej knižnice sa dosiahlo **25,56 k. j.** Prepočet knižničných jednotiek je vykázaný bez k. j. patientskych knižníc.

Prírastky knižničných jednotiek sa vykázali v počte **326**, z toho kúpou 138, vyradených bolo 1769 k. j. Nárast prírastkov v porovnaní s rokom 2007 je vykázaný v počte 177 k. j. – index nárastu 218,79.

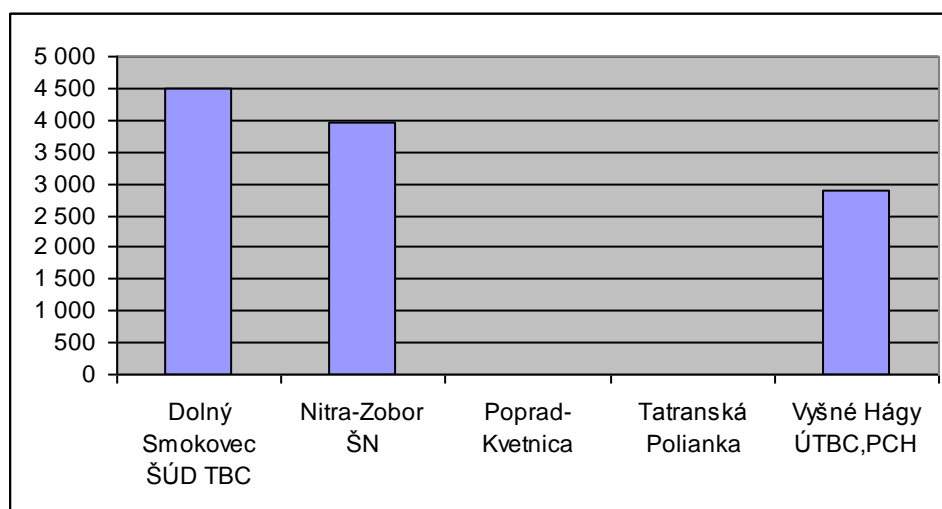
Knižnice odoberali 66 titulov periodík, z toho zahraničné periodiká vykázali v počte 24.

Na nákup k. j. sa vynaložilo spolu **215 617,- Sk**, index poklesu 97,38, v porovnaní s rokom 2007 je to pokles o 5785,- Sk. Podiel z celkových finančných prostriedkov vynaložených na nákup KF v lekárskejších knižniciach činí **1,95 %**. V nákupe k. j. na 1 zamestnanca sa dosiahlo **244,74 Sk** (tretí najvyšší priemer), na 1 používateľa sa dosiahlo **320,85 Sk**.



Nákup k. j. v Sk v lekárskejších knižniciach ÚTBC a RCH

Výpožičky spolu s patientskymi knižnicami boli vykázané v počte **11 364**, index nárastu **121,04**, nárast o 1976 výpožičiek. Podiel z celkového počtu výpožičiek lekárskejších knižníc činí **3,55 %**.



Počet výpožičiek v lekárskejších knižniciach ÚTBC a RCH

Najvyšší počet výpožičiek 4503 dosiahla lekárska knižnica ŠÚD TBC v Dolnom Smokovci. Prezenčné výpožičky boli vykázané v počte 1879 – 16,53 % z celkového počtu výpožičiek. V prepočte na 1 zamestnanca zdravotníckeho zariadenia sa dosiahlo **10,29** výpožičiek (druhý najvyšší priemer), na 1 používateľa **16,91** výpožičiek (druhý najvyšší priemer). Prostredníctvom MVS sa vykázalo 417 a prostredníctvom MMVS 21 výpožičiek. Celkom sa vypracovalo 560 rešerší.

Lekárske knižnice spolu s patientskymi knižnicami vykázali **672** používateľov, index poklesu 40,90. Podiel používateľov z celkového počtu v jednotlivých typoch knižníc činí **2,63** %. Návštevníci sa vykázali v počte 1879.

Priestory lekárske knižníc:

- počet študovní a čítární 3
- počet miest v študovniach a čítárňach 60

V rámci svojej činnosti lekárske knižnice využívali:

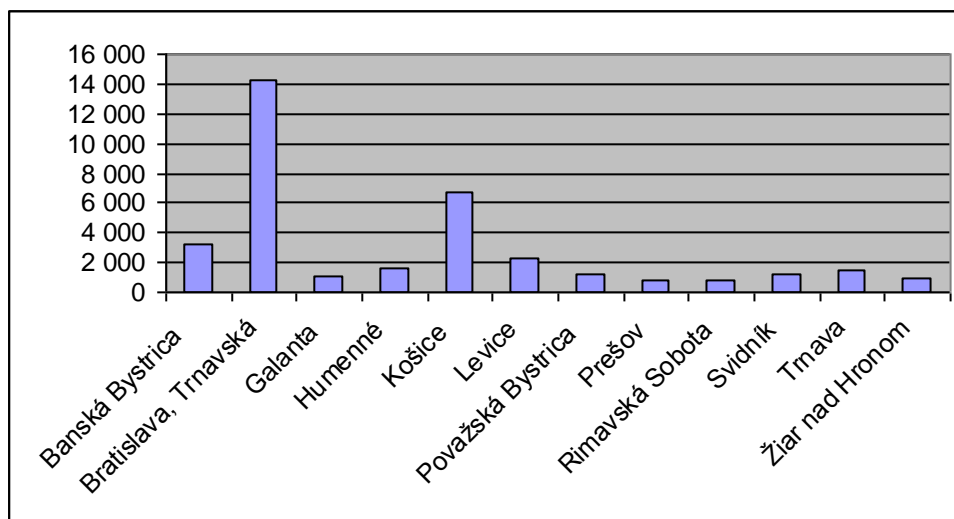
- počet osobných PC 6
- z toho prístupných pre verejnosť 2
- počet PC s pripojením na internet 5
- z toho prístupných pre verejnosť 2

Zamestnanci knižníc (prepočítaný stav) boli vykázaní v počte **2,96** s vysokoškolským knihovníckym vzdelaním bol vykázaný **1,00** zamestnanec, s iným vysokoškolským vzdelaním **1,00** zamestnanec. So stredoškolským knihovníckym vzdelaním bol vykázaný zamestnanec s úväzkom **0,96**.

REGIONÁLNE ÚRADY VEREJNÉHO ZDRAVOTNÍCTVA (12)

Činnosť vykázalo 12 lekárske knižníc zdravotníckych zariadení, ktorých zriaďovateľom je Ministerstvo zdravotníctva SR. Z tohto počtu knižnica RÚVZ Tmava vykázala stagnujúcu činnosť.

Lekárske knižnice vykázali spolu **35 537 k. j.**, index nárastu 100,90. Podiel z celkového počtu knižničných jednotiek v jednotlivých typoch lekárske knižníc činí **4,53** %. Na 1 používateľa sa dosiahlo **45,44 k. j** (najvyšší priemer).

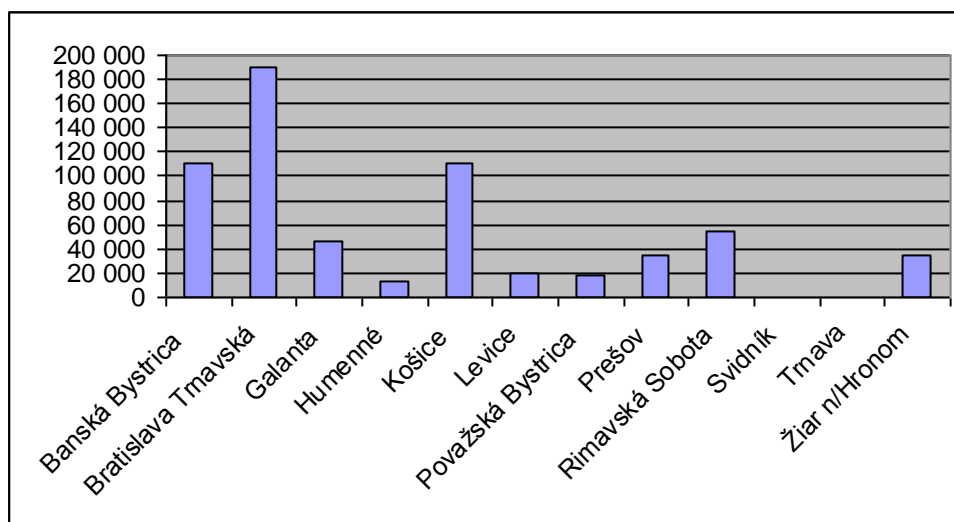


Knižničný fond v lekárske knižniciach RÚVZ

Prírastky knižničných jednotiek sa vykázali v počte **350**, index poklesu 97,76 z toho kúpou 258, vyradených bolo 60 k. j.

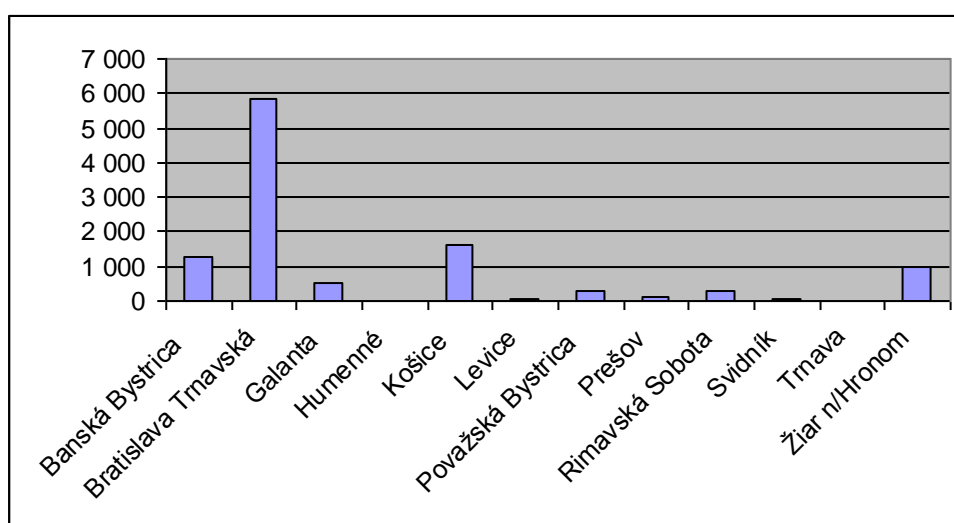
Knižnice odoberali 290 titulov periodík, z toho zahraničné periodiká vykázali v počte 65.

Na nákup k. j. sa vynaložilo **631 772,- Sk**, index poklesu 80,53. Podiel z celkových finančných prostriedkov vynaložených na nákup KF v lekárskech knižniciach čini **5,68 %**. V nákupe k. j. na 1 zamestnanca zdravotníckeho zariadenia sa dosiahlo **571,73 Sk** (druhý najvyšší priemer). Na 1 používateľa lekárskej knižnice sa dosiahlo **807,89 Sk** (druhý najvyšší priemer).



Nákup k. j. v Sk v lekárskech knižniciach RÚVZ

Výpožičky boli vykázané v počte **10 996**, index nárastu 102,33. Podiel z celkového počtu výpožičiek lekárskech knižníc čini **3,43 %**. *Najvyšší počet výpožičiek 5843 dosiahla lekárska knižnica ÚVZ SR v Bratislave.* Prezenčné výpožičky boli vykázané v počte 1887 – 17,16 % z celkového počtu výpožičiek.



Počet výpožičiek v lekárskech knižniciach RÚVZ

V prepočte na 1 zamestnanca zdravotníckeho zariadenia sa dosiahlo **9,95** výpožičiek (tretí najvyšší priemer), na 1 používateľa **14,06** výpožičiek (tretí najvyšší priemer). Prostredníctvom MVS sa vykázalo 795 a prostredníctvom MMVS 58 výpožičiek. Celkom sa vypracovalo 46 rešerší a poskytlo sa 402 registrovaných bibliografických a faktografických informácií.

Lekárske knižnice vykázali **782** používateľov, index nárastu 125,52. Podiel používateľov z celkového počtu v jednotlivých typoch lekárske knižníc 78 činí **3,06 %**. Návštevníci sa vykázali v počte 2878.

Priestory lekárske knižníc:

▪ počet študovní a čítární	3
▪ počet miest v študovniach a čítárňach	114

V rámci svojej činnosti lekárske knižnice využívali:

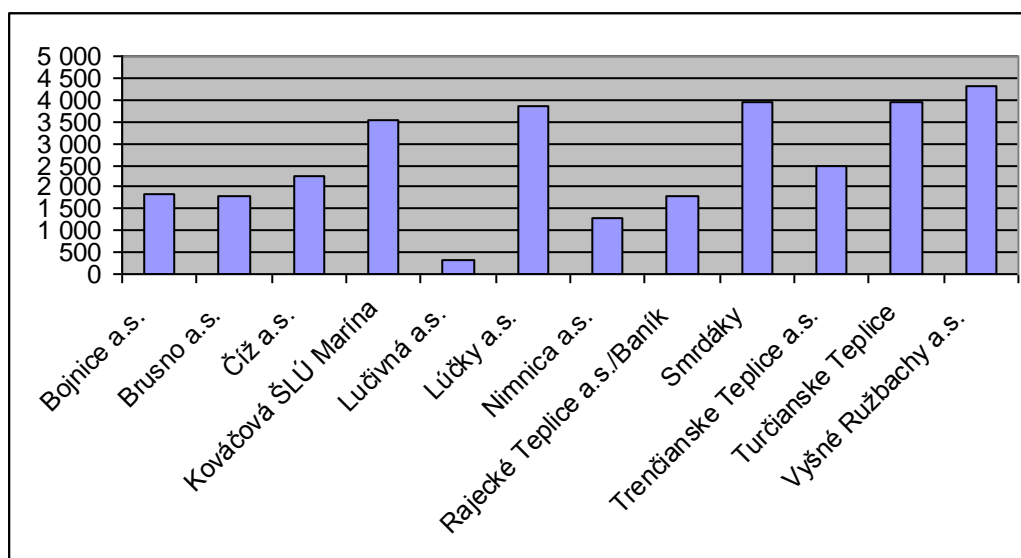
- počet osobných PC	8
- z toho prístupných pre verejnosť	2
- počet PC s pripojením na internet	7
- z toho prístupných pre verejnosť	2

Zamestnanci knižníc (prepočítaný stav) boli vykázani v počte **4,70** s vysokoškolským knihovníckym vzdelaním boli vykázani **2,00** zamestnanci, so stredoškolským knihovníckym vzdelaním boli vykázani **2,00** zamestnanci.

SLOVENSKÉ LIEČEBNÉ KÚPELE (12)

Z počtu 12 lekárske knižníc iba jedna knižnica zdravotníckeho zariadenia patrí pod zriaďovateľskú pôsobnosť Ministerstva zdravotníctva SR (Špecializovaný liečebný ústav Kováčová). Z počtu lekárske knižníc 5 nasledovných knižníc vykázalo stagnujúcu činnosť: Kúpele Lučivná Prírodné liečebné kúpele Smrdáky, , Kúpele Trenčianske Teplice, Slovenské liečebné kúpele Turčianske Teplice, Kúpele Vyšné Ružbachy.

Lekárske knižnice vykázali spolu **31 375 k. j.**, index nárastu 100,43. Podiel z celkového počtu knižničného fondu v jednotlivých typoch lekárske knižníc činí **4,00 %**.



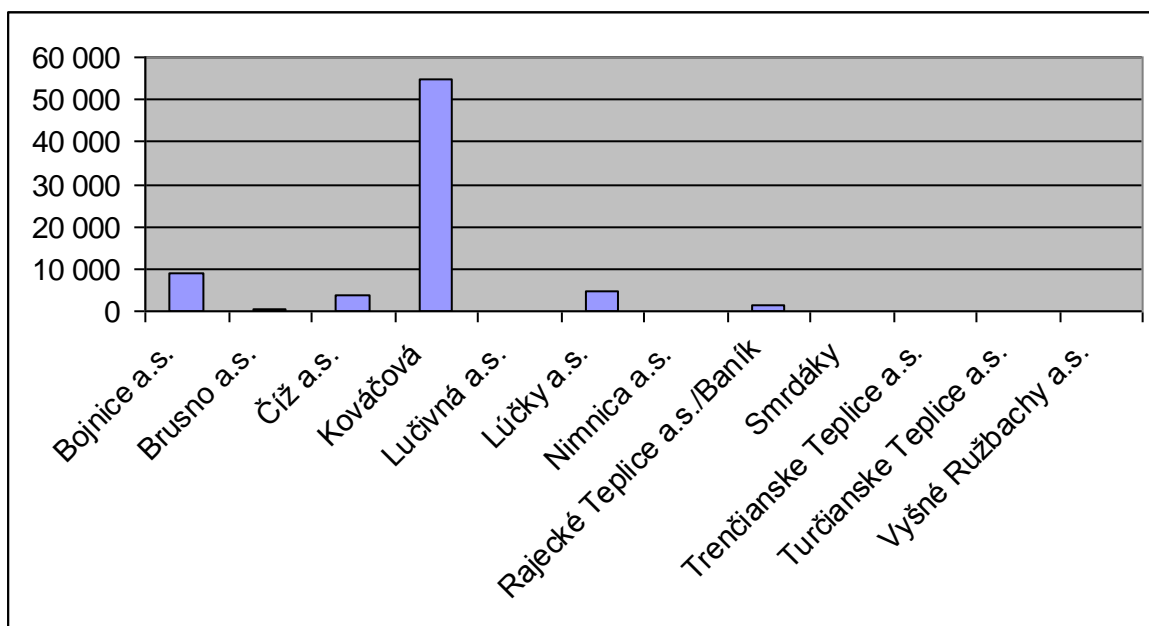
Knižničný fond v lekárske knižniciach SLK

Z tohto počtu 8 patientskych knižníc obsahuje 14 450 k. j. Na 1 používateľa lekárskej knižnice sa dosiaholo **16,18 k. j.** Prepočet knižničných jednotiek je vykázaný bez k. j. patientskych knižníc.

Prírastky knižničných jednotiek sa vykázali v počte **216**, index nárastu 104,34, z toho kúpou 114, vyradených bolo 267 k. j.

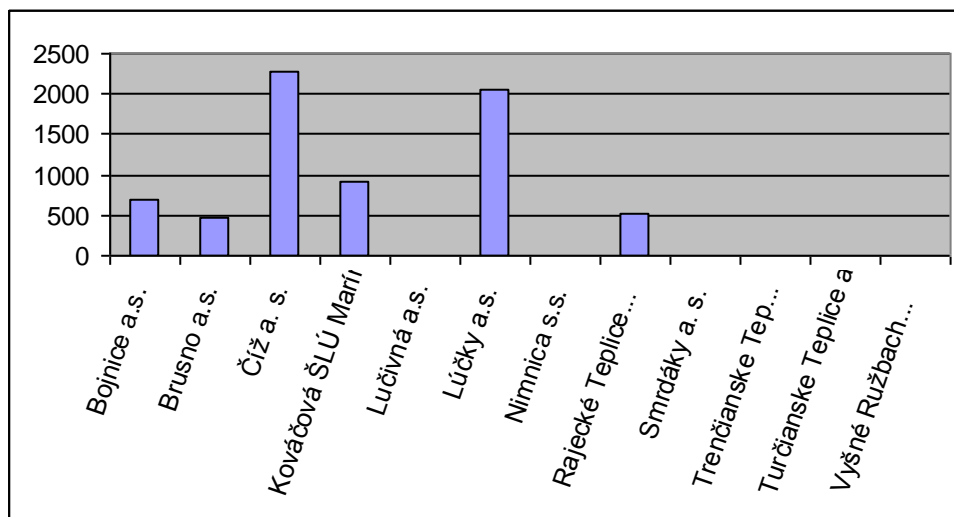
Knižnice odoberali 51 titulov periodík, zahraničné periodiká knižnice neodoberali.

Na nákup k. j. sa vynaložilo spolu **74 335,- Sk**, index nárastu 118,02. Podiel z celkových finančných prostriedkov vynaložených na nákup KF v lekárskech knižniciach činí **0,66 %**. V nákupe k. j. na 1 zamestnanca zdravotníckeho zariadenia sa dosiaholo **45,66 Sk**, na 1 používateľa **38,33 Sk**.



Nákup k. j. v Sk v lekárskech knižniciach SLK

Výpožičky spolu s patientskymi knižnicami boli vykázané v počte **6920**, index poklesu 94,79. Podiel z celkového počtu výpožičiek lekárskech knižníc činí **2,16 %**.



V prepočte na 1 zamestnanca zdravotníckeho zariadenia sa dosiahlo **1,14** výpožičiek, na 1 používateľa **4,80** výpožičiek. Prezenčné výpožičky boli vykázané v počte 981 – 10,96 % z celkového počtu výpožičiek.

Prostredníctvom MVS a MMVS sa nevykázali žiadne výpožičky, podobne sa nespracovali žiadne bibliografie a rešerše.

Lekárske knižnice spolu s patientskymi knižnicami vykázali **2693** používateľov, index nárastu 102,59, Podiel používateľov z celkového počtu v jednotlivých typoch lekárskeho knižníc činí **7,92 %**. Návštevníci sa vykázali v počte 3732. Pre svojich používateľov zorganizovali lekárske knižnice 4 vzdelávacie podujatia s počtom 56 účastníkov.

Priestory lekárskeho knižníc:

- počet študovní a čítární 2
- počet miest v študovniach a čítárňach 5

V rámci svojej činnosti lekárske knižnice využívali:

- počet osobných PC 2
- z toho prístupných pre verejnosť 2
- počet PC s pripojením na internet 2
- z toho prístupných pre verejnosť 2

.Prepočítaný stav zamestnancov lekárskeho knižníc bol vykázaný v počte 0,66, z toho s vysokoškolským vzdelaním 0,00.

Názov: Štatistický prehľad činnosti lekárskeho knižníc za rok 2008
Spracovala: Marta Weissová
Zodpovedný redaktor: PhDr. Marta Žilová
Vydalo: Národné centrum zdravotníckych informácií
Slovenská lekárska knižnica v Bratislave
Rok vydania: 2009
Náklad: 130
Počet strán: 60
ISBN 978 - 80 -89292- 14 - 1
EAN 9788089292141

Určené pre vnútornú potrebu knižníc